




**ФБК  
Грант Торнтон**

**Открытое акционерное общество  
«Башкортостанская пригородная пассажирская  
компания»**

# **Аудиторское заключение по бухгалтерской (финансовой) отчетности**

за период с 01 января по 31 декабря 2014 г.

Москва | 2015





## Аудиторское заключение

Акционерам  
Открытого акционерного общества  
"Башкортостанская пригородная  
пассажирская компания"

### Аудируемое лицо

#### Наименование:

Открытое акционерное общество «Башкортостанская пригородная пассажирская компания» (далее – ОАО «Башкортостанская ППК»).

#### Место нахождения:

455006, Республика Башкортостан, г. Уфа, Бульвар Ибрагимова, д.37

#### Государственная регистрация:

Зарегистрировано Межрайонной инспекцией Федеральной налоговой службы № 39 по республике Башкортостан 14 апреля 2010 г., свидетельство: серия 02 № 006217376. Внесено в Единый государственный реестр юридических лиц 14 апреля 2010 г. за основным государственным номером 1100280014020.

### Аудитор

#### Наименование:

Общество с ограниченной ответственностью «Финансовые и бухгалтерские консультанты» (ООО «ФБК»).

#### Место нахождения:

101990, г. Москва, ул. Мясницкая, д. 44/1, стр. 2АБ.

#### Государственная регистрация:

Зарегистрировано Московской регистрационной палатой 15 ноября 1993 г., свидетельство: серия ЮЗ 3 № 484.583 РП. Внесено в Единый государственный реестр юридических лиц 24 июля 2002 г. за основным государственным номером 1027700058286.

#### Членство в саморегулируемой организации аудиторов:

Некоммерческое партнерство «Аудиторская палата России».

#### Номер в реестре аудиторских организаций саморегулируемой организации аудиторов:

Свидетельство о членстве в некоммерческом партнерстве «Аудиторская палата России» № 5353, ОРНЗ – 10201039470.

Мы провели аудит прилагаемой бухгалтерской (финансовой) отчетности организации «ОАО «Башкортостанская ППК», состоящей из бухгалтерского баланса по состоянию на 31 декабря 2014 года, отчета о финансовых результатах, отчета об изменениях капитала и отчета о движении денежных средств за 2014 год, иных приложений к бухгалтерскому балансу и отчету о финансовых результатах.

#### **Ответственность аудируемого лица за бухгалтерскую (финансовую) отчетность**

Руководство аудируемого лица несет ответственность за составление и достоверность указанной бухгалтерской (финансовой) отчетности в соответствии с российскими правилами составления бухгалтерской (финансовой) отчетности и за систему внутреннего контроля, необходимую для составления бухгалтерской (финансовой) отчетности, не содержащей существенных искажений вследствие недобросовестных действий или ошибок.

#### **Ответственность аудитора**

Наша ответственность заключается в выражении мнения о достоверности бухгалтерской (финансовой) отчетности на основе проведенного нами аудита. Мы проводили аудит в соответствии с федеральными стандартами аудиторской деятельности. Данные стандарты требуют соблюдения применимых этических норм, а также планирования и проведения аудита таким образом, чтобы получить достаточную уверенность в том, что бухгалтерская (финансовая) отчетность не содержит существенных искажений.

Аудит включал проведение аудиторских процедур, направленных на получение аудиторских доказательств, подтверждающих числовые показатели в бухгалтерской (финансовой) отчетности и раскрытие в ней информации. Выбор аудиторских процедур является предметом нашего суждения, которое основывается на оценке риска существенных искажений, допущенных вследствие недобросовестных действий или ошибок. В процессе оценки данного риска нами рассмотрена система внутреннего контроля, обеспечивающая составление и достоверность бухгалтерской (финансовой) отчетности с целью выбора соответствующих аудиторских процедур, но не с целью выражения мнения об эффективности системы внутреннего контроля. Аудит также включал оценку надлежащего характера применяемой учетной политики и обоснованности оценочных показателей, полученных руководством аудируемого лица, а также оценку представления бухгалтерской (финансовой) отчетности в целом.

Мы полагаем, что полученные в ходе аудита аудиторские доказательства дают достаточные основания для выражения мнения о достоверности бухгалтерской (финансовой) отчетности.

#### **Мнение**

По нашему мнению, бухгалтерская (финансовая) отчетность отражает достоверно во всех существенных отношениях финансовое положение организации «ОАО Башкортостанская ППК» по состоянию на 31 декабря 2014 года, результаты ее финансово-хозяйственной деятельности и движение денежных средств за 2014 год в соответствии с российскими правилами составления бухгалтерской (финансовой) отчетности.

#### **Важные обстоятельства**

Не изменяя мнения о достоверности бухгалтерской (финансовой) отчетности, мы обращаем внимание на следующую информацию: по состоянию на 31 декабря 2014 года, на 31 декабря 2013 г. и на 31 декабря 2012 года стоимость

чистых активов общества отрицательна и составляет 1 063 038 тыс. руб.,  
847 510 тыс. руб., 543 851 тыс. руб. соответственно.



Президент ООО «ФБК»

С.М. Шапигузов  
На основании Устава,  
квалификационный аттестат аудитора 01-001230,  
ОРНЗ 29501041926

Дата аудиторского заключения  
«10» февраля 2015 года


**Бухгалтерский баланс  
на 31 декабря 2014 г.**

Организация <u>ОАО "Башкортостанская пригородная пассажирская компания"</u> по ОКПО	Форма по ОКУД	Коды		
Идентификационный номер налогоплательщика	Дата (число, месяц, год)	0710001		
Вид экономической деятельности <u>магистрального пассажирского железнодорожного транспорта</u> по ОКВЭД		30	1	2015
Организационно-правовая форма / форма собственности <u>Открытые акционерные общества/Смешанная российская собственность с долей федеральной собственности</u> по ОКОПФ / ОКФС		64148763		
Единица измерения: тыс. руб.		0278168302		
Местонахождение (адрес) <u>450006, Башкортостан респ, Уфимский р-н, г.Уфа, б-р. Ибрагимова, д.37</u>		60.10.11		
		47	41	
		384		


Пояснения 1	Наименование показателя 2	Код	На 31 декабря 20 14 г.3	На 31 декабря 20 13 г.4	На 31 декабря 20 12 г.5
	<b>АКТИВ</b>				
	<b>I. ВНЕОБОРОТНЫЕ АКТИВЫ</b>				
4.1	Нематериальные активы	1110	-	-	-
4.1	Результаты исследований и разработок	1120	-	-	-
4.1	Нематериальные поисковые активы	1130	-	-	-
4.1	Материальные поисковые активы	1140	-	-	-
4.2	Основные средства	1150	68 352	58 631	50 613
	в том числе:				
	основные средства	11510	61 354	57 292	9 019
	здания, машины и оборудование, транспортные средства	11511	60 494	56 288	7 824
	сооружения и передаточные устройства	11512	-	-	-
	прочие основные средства	11519	860	1 004	1 195
	незавершенные вложения в основные средства	11520	6 998	1 339	41 594
	авансы выданные	11599	-	-	-
4.2	Доходные вложения в материальные ценности	1160	-	-	-
4.3	Финансовые вложения	1170	-	-	-
5.4	Отложенные налоговые активы	1180	254 850	204 590	131 519
	Прочие внеоборотные активы	1190	-	-	-
	<b>Итого по разделу I</b>	<b>1100</b>	<b>323 202</b>	<b>263 221</b>	<b>182 132</b>
	<b>II. ОБОРОТНЫЕ АКТИВЫ</b>				
4.4	Запасы	1210	5 956	7 605	7 499
	в том числе:				
	сырье, материалы и другие аналогичные ценности	12110	5 956	7 605	7 499
	готовая продукция и товары для перепродажи	12140	-	-	-
	Налог на добавленную стоимость по приобретенным ценностям	1220	568	1 317	1 142
4.5	Дебиторская задолженность	1230	65 066	36 068	36 593
	в том числе:				
	дебиторская задолженность, платежи по которой ожидаются более чем через 12 месяцев после отчетной даты	12310	34 592	-	-
	прочая задолженность	12319	34 592	-	-
	дебиторская задолженность, платежи по которой ожидаются в течение 12 месяцев после отчетной даты	12320	30 474	36 068	36 593
	покупатели и заказчики (кроме перевозок)	12321	30	15	817
	покупатели и заказчики за перевозки	12322	8 469	31 822	33 203
	авансы выданные	12323	4 666	2 341	1 624
	налоги и сборы, социальное страхование и обеспечение	12324	1 159	621	219
	прочая задолженность	12329	16 150	1 269	730
4.6	Финансовые вложения (за исключением денежных эквивалентов)	1240	-	-	-
4.7	Денежные средства и денежные эквиваленты	1250	11 766	14 714	51 774
	в том числе:				
	наличные в кассе	12510	225	290	188
	средства на расчетных счетах	12520	7 636	10 954	45 094
	прочие денежные средства и переводы в пути	12540	3 905	3 470	6 492

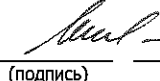


Прочие оборотные активы	1260	1 189	993	1 427
Итого по разделу II	1200	84 545	60 697	98 435
<b>БАЛАНС</b>	1600	407 747	323 918	280 567



Пояснения 1	Наименование показателя 2	Код	На 31 декабря 20 14 г.3	На 31 декабря 20 13 г.4	На 31 декабря 20 12 г.5
	<b>ПАССИВ</b>				
	<b>III. КАПИТАЛ И РЕЗЕРВЫ 6</b>				
4.8	Уставный капитал (складочный капитал, уставный фонд, вклады товарищей)	1310	120	120	120
	Собственные акции, выкупленные у акционеров	1320	( - ) <sup>7</sup>	( - )	( - )
4.9	Переоценка внеоборотных активов	1340	-	-	-
4.10	Добавочный капитал (без переоценки)	1350	-	-	-
4.11	Резервный капитал	1360	6	6	6
	в том числе: резервы, образованные в соответствии с законодательством	13610	6	6	6
4.12	Нераспределенная прибыль (непокрытый убыток)	1370	(1 063 164)	(847 636)	(534 977)
	<b>Итого по разделу III</b>	<b>1300</b>	<b>(1 063 038)</b>	<b>(847 510)</b>	<b>(534 851)</b>
	<b>IV. ДОЛГОСРОЧНЫЕ ОБЯЗАТЕЛЬСТВА</b>				
4.14	Заемные средства	1410	-	-	-
	Отложенные налоговые обязательства	1420	56	-	-
	Оценочные обязательства	1430	-	-	-
4.13	Прочие обязательства	1450	1 126 352	-	-
	<b>Итого по разделу IV</b>	<b>1400</b>	<b>1 126 408</b>	<b>-</b>	<b>-</b>
	<b>V. КРАТКОСРОЧНЫЕ ОБЯЗАТЕЛЬСТВА</b>				
4.14	Заемные средства	1510	-	-	-
4.13	Кредиторская задолженность	1520	335 275	1 161 563	808 410
	в том числе: поставщики и подрядчики	15210	309 662	1 130 572	792 200
	персонал организации	15220	5 061	6 633	3 150
	налоги и сборы, социальное страхование и обеспечение	15230	3 943	6 442	5 584
	авансы полученные за перевозки	15250	8 791	8 238	200
	прочая задолженность	15290	7 818	9 678	7 276
	Доходы будущих периодов	1530	-	-	-
6.8	Оценочные обязательства	1540	9 102	9 865	7 008
	Прочие обязательства	1550	-	-	-
	<b>Итого по разделу V</b>	<b>1500</b>	<b>344 377</b>	<b>1 171 428</b>	<b>815 418</b>
	<b>БАЛАНС</b>	<b>1700</b>	<b>407 747</b>	<b>323 918</b>	<b>280 567</b>

Руководитель  Поляев И.Г.  
(подпись) (расшифровка подписи)

Главный бухгалтер  Ильина Л.А.  
(подпись) (расшифровка подписи)

" 30 " января 2015 г.

**Примечания**

1. Указывается номер соответствующего пояснения к бухгалтерскому балансу и отчету о прибылях и убытках.  
2. В соответствии с Положением по бухгалтерскому учету "Бухгалтерская отчетность организации" ПБУ 4/99, утвержденным Приказом Министерства финансов Российской Федерации от 6 июля 1999 г. № 43н (по заключению Министерства юстиции Российской Федерации № 6417-ПК от 6 августа 1999 г. указанным Приказ в государственной регистрации не нуждается), показатели об отдельных активах, обязательствах могут приводиться общей суммой с раскрытием в пояснениях к бухгалтерскому балансу, если каждый из этих показателей в отдельности несущественен для оценки заинтересованными пользователями финансового положения организации или финансовых результатов ее деятельности.


3. Указывается отчетная дата отчетного периода.

4. Указывается предыдущий год.

5. Указывается год, предшествующий предыдущему.

6. Некоммерческая организация именуется указанный раздел "Целевое финансирование". Вместо показателей "Уставный капитал (складочный капитал, уставный фонд, вклады товарищей)", "Собственные акции, выкупленные у акционеров" "Добавочный капитал", "Резервный капитал" и "Нераспределенная прибыль (непокрытый убыток)" некоммерческая организация включает показатели "Паевой фонд", "Целевой капитал", "Целевые средства", "Фонд недвижимого и особо ценного движимого имущества", "Резервный и иные целевые фонды" (в зависимости от формы некоммерческой организации и источников формирования имущества).


7. Здесь и в других формах отчетов вычитаемый или отрицательный показатель показывается в круглых скобках.



**Отчет о финансовых результатах**  
**за 2014 г.**

Организация <u>ОАО "Башкортостанская пригородная пассажирская компания"</u> по ОКПО	Коды
Идентификационный номер налогоплательщика	0710002
Вид экономической Деятельность <u>магистрального пассажирского железнодорожного транспорта</u> по ОКВЭД	30   1   2015
Организационно-правовая форма / форма собственности <u>Открытые акционерные общества/Смешанная российская собственность с долей федеральной собственности</u> по ОКОПФ / ОКФС	64148763
Единица измерения: тыс. руб.	0278168302
	60.10.11
	47   41
	384

Пояснения 1	Наименование показателя 2	Код	За 20 14 г.3	За 20 13 г.4
5.1	Выручка 5	2110	386 150	384 356
	в том числе:			
	пассажирские перевозки в пригородном сообщении	21103	360 708	358 362
	прочие виды деятельности	21110	25 442	25 994
5.2	Себестоимость продаж	2120	( 1 151 211 )	( 1 195 739 )
	в том числе:			
	пассажирские перевозки в пригородном сообщении	21203	( 1 130 003 )	( 1 174 391 )
	прочие виды деятельности	21210	( 21 208 )	( 21 348 )
	Валовая прибыль (убыток)	2100	(765 061)	(811 383)
5.2	Коммерческие расходы	2210	( 1 220 )	( 4 842 )
5.2	Управленческие расходы	2220	( 116 923 )	( 122 796 )
	Прибыль (убыток) от продаж	2200	(883 204)	(939 021)
	в том числе:			
	пассажирские перевозки в пригородном сообщении	22003	-	-
	прочие виды деятельности	22010	-	-
5.3	Доходы от участия в других организациях	2310	-	-
5.3	Проценты к получению	2320	2	88
5.3	Проценты к уплате	2330	( - )	( - )
5.3	Прочие доходы	2340	650 574	566 515
5.3	Прочие расходы	2350	( 33 090 )	( 13 304 )
	Прибыль (убыток) до налогообложения	2300	(265 718)	(385 722)
5.4	Текущий налог на прибыль	2410	( - )	( - )
	в т.ч. постоянные налоговые обязательства (активы)	2421	(2 939)	(4 074)
5.4	Изменение отложенных налоговых обязательств	2430	(41)	-
5.4	Изменение отложенных налоговых активов	2450	50 164	73 071
5.4	Прочее	2460	67	(8)
	в том числе:			
	налог на прибыль за предыдущие периоды	24610	-	-
	штрафные санкции по налогам и сборам, социальному страхованию и обеспечению	24630	(14)	(8)
	списанные отложенные налоговые обязательства	24640	(15)	-
	списанные отложенные налоговые активы	24650	96	-
	Чистая прибыль (убыток)	2400	(215 528)	(312 659)




9




Пояснения 1	Наименование показателя 2	Код	За 20 14 г.3	За 20 13 г.4
	<b>СПРАВОЧНО</b>			
	Результат от переоценки внеоборотных активов, не включаемый в чистую прибыль (убыток) периода	2510	-	-
	Результат от прочих операций, не включаемый в чистую прибыль (убыток) периода	2520	-	-
	Совокупный финансовый результат периода 6	2500	(215 528)	(312 659)
	Базовая прибыль (убыток) на акцию	2900	(1 796)	(2 605)
	Разводненная прибыль (убыток) на акцию	2910	-	-

Руководитель

  
 (подпись) Поляев И.Г.  
 (расшифровка подписи)


Главный бухгалтер

  
 (подпись) Ильина Л.А.  
 (расшифровка подписи)

" 30 " января 2015 г.

Примечания

1. Указывается номер соответствующего пояснения к бухгалтерскому балансу и отчету о прибылях и убытках.
2. В соответствии с Положением по бухгалтерскому учету "Бухгалтерская отчетность организации" ПБУ 4/99, утвержденным Приказом Министерства финансов Российской Федерации от 6 июля 1999 г. № 43н (по заключению Министерства юстиции Российской Федерации № 6417-ПК от 6 августа 1999 г. указанным Приказ в государственной регистрации не нуждается), показатели об отдельных активах, обязательствах могут приводиться в отчете о прибылях и убытках общей суммой с раскрытием в пояснениях к отчету о прибылях и убытках, если каждый из этих показателей в отдельности несущественен для оценки заинтересованными пользователями финансового положения организации или финансовых результатов ее деятельности.
3. Указывается отчетный период.
4. Указывается период предыдущего года, аналогичный отчетному периоду.
5. Выручка отражается за минусом налога на добавленную стоимость, акцизов.
6. Совокупный финансовый результат периода определяется как сумма строк "Чистая прибыль (убыток)", "Результат от переоценки внеоборотных активов, не включаемый в чистую прибыль (убыток) периода" и "Результат от прочих операций, не включаемый в чистую прибыль (убыток) отчетного периода".




8

**Отчет об изменениях капитала  
за 2014 г.**


	Форма по ОКУД	Коды		
	Дата (число, месяц, год)	0710003	30	1
Организация <u>ОАО "Башкортостанская пригородная пассажирская компания"</u>	по ОКПО	64148763	2015	
Идентификационный номер налогоплательщика	ИНН	0278168302		
Вид экономической Деятельность <u>магистрального пассажирского железнодорожного транспорта</u>	по ОКВЭД	60.10.11		
Организационно-правовая форма / форма собственности <u>Открытые акционерные общества/Смешанная российская собственность с долей федеральной собственности</u>	по ОКОПФ / ОКФС	47	41	
Единица измерения: тыс. руб.	по ОКЕИ	384		

**1. Движение капитала**

Наименование показателя	Код НИ/стат	Уставный капитал	Собственные акции, выкупленные у акционеров	Добавочный капитал	Резервный капитал	Нераспределенная прибыль (непокрытый убыток)	Итого
Величина капитала на 31 декабря 2012 г. <sup>1</sup>	3100	120	( - )	-	6	(534 977)	(534 851)
<u>За 2013 г.<sup>2</sup></u>							
Увеличение капитала - всего:	3210	-	-	-	-	-	-
в том числе:							
чистая прибыль	3211	x	x	x	x	-	-
переоценка имущества	3212	x	x	-	x	-	-
доходы, относящиеся непосредственно на увеличение капитала	3213	x	x	-	x	-	-
дополнительный выпуск акций	3214	-	-	-	x	x	-
увеличение номинальной стоимости акций	3215	-	-	-	x	-	x
реорганизация юридического лица	3216	-	-	-	-	-	-




Наименование показателя	Код НИ/ стат	Уставный капитал	Собственные акции, выкупленные у акционеров	Добавочный капитал	Резервный капитал	Нераспределенная прибыль (непокрытый убыток)	Итого
Уменьшение капитала - всего:	3220	( - )	-	( - )	( - )	( 312 659 )	( 312 659 )
в том числе:							
убыток	3221	x	x	x	x	( 312 659 )	( 312 659 )
переоценка имущества	3222	x	x	( - )	x	( - )	( - )
расходы, относящиеся непосредственно на уменьшение капитала	3223	x	x	( - )	x	( - )	( - )
уменьшение номинальной стоимости акций	3224	( - )	-	-	x	-	( - )
уменьшение количества акций	3225	( - )	-	-	x	-	( - )
реорганизация юридического лица	3226	-	-	-	-	-	( - )
дивиденды	3227	x	x	x	x	( - )	( - )
Изменение добавочного капитала	3230	x	x	-	-	-	x
Изменение резервного капитала	3240	x	x	x	-	-	x
Величина капитала на 31 декабря 20 13 г. <sup>2</sup>	3200	120	( - )	-	6	(847 636)	(847 510)
<b>За 2014 г.<sup>3</sup></b>							
Увеличение капитала - всего:	3310	-	-	-	-	-	-
в том числе:							
чистая прибыль	3311	x	x	x	x	-	-
переоценка имущества	3312	x	x	-	x	-	-
доходы, относящиеся непосредственно на увеличение капитала	3313	x	x	-	x	-	-
дополнительный выпуск акций	3314	-	-	-	x	x	-
увеличение номинальной стоимости акций	3315	-	-	-	x	-	x
реорганизация юридического лица	3316	-	-	-	-	-	-
Уменьшение капитала - всего:	3320	( - )	-	( - )	( - )	( 215 528 )	( 215 528 )
в том числе:							
убыток	3321	x	x	x	x	( 215 528 )	( 215 528 )
переоценка имущества	3322	x	x	( - )	x	( - )	( - )
расходы, относящиеся непосредственно на уменьшение капитала	3323	x	x	( - )	x	( - )	( - )
уменьшение номинальной стоимости акций	3324	( - )	-	-	x	-	( - )
уменьшение количества акций	3325	( - )	-	-	x	-	( - )
реорганизация юридического лица	3326	-	-	-	-	-	( - )
дивиденды	3327	x	x	x	x	( - )	( - )
Изменение добавочного капитала	3330	x	x	-	-	-	x
Изменение резервного капитала	3340	x	x	x	-	-	x
Величина капитала на 31 декабря 20 14 г. <sup>3</sup>	3300	120	( - )	-	6	(1 063 164)	(1 063 038)




## 2. Корректировки в связи с изменением учетной политики и исправлением ошибок


Наименование показателя	Код НИ/ стат	На 31 декабря 2012 г. <sup>1</sup>	Изменения капитала за 2013 г. <sup>2</sup>		На 31 декабря 2013 г. <sup>2</sup>
			за счет чистой прибыли (убытка)	за счет иных факторов	
<b>Капитал - всего</b>					
до корректировок	3400	-	-	-	-
корректировка в связи с:					
изменением учетной политики	3410	-	-	-	-
исправлением ошибок	3420	-	-	-	-
после корректировок	3500	-	-	-	-
<b>в том числе:</b>					
<b>нераспределенная прибыль (непокрытый убыток):</b>					
до корректировок	3401	-	-	-	-
корректировка в связи с:					
изменением учетной политики	3411	-	-	-	-
исправлением ошибок	3421	-	-	-	-
после корректировок	3501	-	-	-	-
<b>другие статьи капитала, по которым осуществлены корректировки:</b> (по статьям)					
до корректировок	3402	-	-	-	-
корректировка в связи с:					
изменением учетной политики	3412	-	-	-	-
исправлением ошибок	3422	-	-	-	-
после корректировок	3502	-	-	-	-



**3. Чистые активы**

Наименование показателя	Код НИ/ стат	На 31 декабря 2014 г. <sup>3</sup>	На 31 декабря 2013 г. <sup>2</sup>	На 31 декабря 2012 г. <sup>1</sup>
Чистые активы	3600	(1 063 038)	(847 510)	(534 851)


Руководитель  Поляев И.Г.  
(подпись) (расшифровка подписи)

Главный бухгалтер  Ильина Л.А.  
(подпись) (расшифровка подписи)

" 30 " января 2015 г.

Примечания

1. Указывается год, предшествующий предыдущему.
2. Указывается предыдущий год.
3. Указывается отчетный год.




**Отчет о движении денежных средств**  
за 2014 г.

Форма по ОКУД  
Дата (число, месяц, год)


**ОТКРЫТОЕ АКЦИОНЕРНОЕ ОБЩЕСТВО**  
**"БАШКОРТОСТАНСКАЯ ПРИГОРОДНАЯ ПАССАЖИРСКАЯ**  
Организация **КОМПАНИЯ"** по ОКПО  
Идентификационный номер налогоплательщика ИНН  
Вид экономической деятельности Деятельность магистрального пассажирского  
деятельности железнодорожного транспорта по ОКВЭД  
Организационно-правовая форма/форма собственности \_\_\_\_\_  
Открытые акционерные общества/Смешанная российская  
собственность с долей федеральной собственности по ОКОПФ/ОКФС  
Единица измерения: тыс. руб./млн. руб. (ненужное зачеркнуть) по ОКЕИ

Коды		
0710004		
30	01	2015
64148763		
0278168302		
60.10.11		
47	41	
384		


Наименование показателя	Код	За 2014 г. <sup>1</sup>	За 2013 г. <sup>2</sup>
<b>Денежные потоки от текущих операций</b>			
<b>Поступления - всего</b>	<b>41100</b>	<b>990 399</b>	<b>962 610</b>
в том числе:			
от продажи продукции, товаров, работ и услуг	41110	957 602	926 427
арендных платежей, лицензионных платежей, роялти, комиссионных и иных аналогичных платежей	41120	27 841	31 953
от перепродажи финансовых вложений	41130	-	-
прочие поступления	41190	4 956	4 230
<b>Платежи - всего</b>	<b>41200</b>	<b>( 969 689 )</b>	<b>( 978 324 )</b>
в том числе:			
поставщикам (подрядчикам) за сырье, материалы, работы, услуги	41210	( 739 733 )	( 783 342 )
в связи с оплатой труда работников	41220	( 140 524 )	( 125 088 )
процентов по долговым обязательствам	41230	( - )	( - )
налога на прибыль организаций	41240	( - )	( - )
прочие платежи	41290	( 89 432 )	( 69 894 )
<b>Сальдо денежных потоков от текущих операций</b>	<b>41000</b>	<b>20 710</b>	<b>( 15 714 )</b>



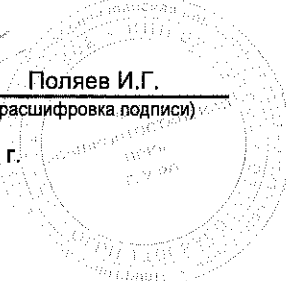
Наименование показателя	Код	За 2014 г. <sup>1</sup>	За 2013 г. <sup>2</sup>
<b>Денежные потоки от инвестиционных операций</b>			
Поступления - всего	42100		
в том числе:			
от продажи внеоборотных активов (кроме финансовых вложений)	42110	-	-
от продажи акций других организаций (долей участия)	42120	-	-
от возврата предоставленных займов, от продажи долговых ценных бумаг (прав требования денежных средств к другим лицам)	42130	-	-
дивидендов, процентов по долговым финансовым вложениям и аналогичных поступлений от долевого участия в других организациях	42140	-	-
прочие поступления	42190	-	-
<b>Платежи - всего</b>	<b>42200</b>	<b>( 23 658 )</b>	<b>( 21 346 )</b>
в том числе:			
в связи с приобретением, созданием, модернизацией, реконструкцией и подготовкой к использованию внеоборотных активов	42210	( 23 658 )	( 21 346 )
в связи с приобретением акций других организаций (долей участия)	42220	( - )	( - )
в связи с приобретением долговых ценных бумаг (прав требования денежных средств к другим лицам), предоставление займов другим лицам	42230	( - )	( - )
процентов по долговым обязательствам, включаемым в стоимость инвестиционного актива	42240	( - )	( - )
прочие платежи	42290	( - )	( - )
<b>Сальдо денежных потоков от инвестиционных операций</b>	<b>42000</b>	<b>( 23 658 )</b>	<b>( 21 346 )</b>
<b>Денежные потоки от финансовых операций</b>			
Поступления - всего	4310	-	-
в том числе:			
получение кредитов и займов	4311	-	-
денежных вкладов собственников (участников)	4312	-	-
от выпуска акций, увеличения долей участия	4313	-	-
от выпуска облигаций, векселей и других долговых ценных бумаг и др.	4314	-	-
прочие поступления	4319	-	-




Наименование показателя	Код	За 2014 г. <sup>1</sup>	За 2013 г. <sup>2</sup>
<b>Платежи - всего</b>	<b>4320</b>	( - )	( - )
в том числе:			
собственникам (участникам) в связи с выкупом у них акций (долей участия) организации или их выходом из состава участников	4321	( - )	( - )
на уплату дивидендов и иных платежей по распределению прибыли в пользу собственников (участников)	4322	( - )	( - )
в связи с погашением (выкупом) векселей и других долговых ценных бумаг, возврат кредитов и займов	4323	( - )	( - )
прочие платежи	4329	( - )	( - )
<b>Сальдо денежных потоков от финансовых операций</b>	<b>4300</b>		
<b>Сальдо денежных потоков за отчетный период</b>	<b>4400</b>	( 2 948 )	( 37 060 )
<b>Остаток денежных средств и денежных эквивалентов на начало отчетного периода</b>	<b>4450</b>	14 714	51 774
<b>Остаток денежных средств и денежных эквивалентов на конец отчетного периода</b>	<b>4500</b>	11 766	14 714
Величина влияния изменений курса иностранной валюты по отношению к рублю	4490	-	-


Руководитель  Поляев И.Г.  
 (подпись) (расшифровка подписи)

" 30 " января 20 15 г.



Главный бухгалтер  Ильина Л.А.  
 (подпись) (расшифровка подписи)

Примечания  
 1. Указывается отчетный период.  
 2. Указывается период предыдущего года, аналогичный отчетному периоду.








**НЕМАТЕРИАЛЬНЫЕ АКТИВЫ И РАСХОДЫ НА НАУЧНО-ИССЛЕДОВАТЕЛЬСКИЕ, ОПЫТНО-КОНСТРУКТОРСКИЕ И ТЕХНОЛОГИЧЕСКИЕ РАБОТЫ (НИОКР)**  
Наличие и движение нематериальных активов

Наименование показателя	Код	Период	На начало года		поступило	Изменения за период			На конец периода		
			первоначальная стоимость	накопленная амортизация		первоначальная стоимость	выбыло		начислено амортизации	первоначальная стоимость	накопленная амортизация
							первоначальная стоимость	накопленная амортизация			
1	2	3	4	5	6	7	8	9	10	11	
Права на результат интеллектуальной деятельности или на средство индивидуализации	51010	за 2014 г.		( )		( )		( )		( )	
	51110	за 2013 г.		( )		( )		( )		( )	
в том числе:	51011	за 2014 г.		( )		( )		( )		( )	
	51111	за 2013 г.		( )		( )		( )		( )	
	51012	за 2014 г.		( )		( )		( )		( )	
	51112	за 2013 г.		( )		( )		( )		( )	
	51013	за 2014 г.		( )		( )		( )		( )	
топологи и интегральных микросхем	51113	за 2013 г.		( )		( )		( )		( )	
	51014	за 2014 г.		( )		( )		( )		( )	
секреты производства, ноу-хау	51114	за 2013 г.		( )		( )		( )		( )	
	51015	за 2014 г.		( )		( )		( )		( )	
товарные знаки и знаки обслуживания, наименования места происхождения товаров	51115	за 2013 г.		( )		( )		( )		( )	
	51016	за 2014 г.		( )		( )		( )		( )	
селекционные достижения	51116	за 2013 г.		( )		( )		( )		( )	
	51019	за 2014 г.		( )		( )		( )		( )	
прочие права	51119	за 2013 г.		( )		( )		( )		( )	
	51020	за 2014 г.		( )		( )		( )		( )	
Деловая репутация	51120	за 2013 г.		( )		( )		( )		( )	
	51090	за 2014 г.		( )		( )		( )		( )	
Итого	51190	за 2013 г.		( )		( )		( )		( )	
	51095	за 2014 г.		x		( )	x	x		x	
Незавершенные вложения в нематериальные активы	51195	за 2013 г.		x		( )	x	x		x	
	51000	за 2014 г.		( )		( )	( )	( )		( )	
Всего	51100	за 2013 г.		( )		( )		( )		( )	
				( )		( )		( )		( )	



**Балансовая (остаточная) стоимость нематериальных активов**


Наименование показателя	Код	На 31 декабря 2014 г.	На 31 декабря 2013 г.	На 31 декабря 2012 г.
1	2	3	4	5
Права на результат интеллектуальной деятельности или на средство индивидуализации	51210			
в том числе:				
изобретения, промышленные образцы, полезные программы для ЭВМ, базы данных	51211			
топологии интегральных микросхем	51212			
секреты производства, ноу-хау	51213			
товарные знаки и знаки обслуживания, наименования	51214			
селекционные достижения	51215			
прочие права	51216			
Деловая репутация	51219			
Итого	51220			
Незавершенные вложения в нематериальные активы	51295			
Всего	51200			





**ОСНОВНЫЕ СРЕДСТВА**  
**Наличие и движение основных средств**


Наименование показателя	Код	Период	На начало года		Изменения за период						На конец периода	
			первоначальная стоимость	накопленная амортизация	поступило	выбыло		начислено амортизации	пероценка		первоначальная стоимость	накопленная амортизация
						первоначальная стоимость	накопленная амортизация		первоначальная стоимость	накопленная амортизация		
1	2	3	4	5	6	7	8	9	10	11	12	13
Основные средства (без учета доходящих вложений в материальные ценности)												
Здания	52001	за 2014 г.	767	(148)				(108)			767	(256)
	52101	за 2013 г.	617	(44)	150			(104)			767	(148)
Сооружения и передаточные устройства	52002	за 2014 г.										0
Машины и оборудование	52003	за 2014 г.	67 144	(11 569)	16 610			(13 330)			83 754	(24 899)
	52103	за 2014 г.	8 371	(1 577)	58 831	(78)	41	(10 033)			67 144	(11 569)
Транспортные средства	52004	за 2014 г.	1 124	(1 031)	1 546			(511)			2 670	(1 542)
	52104	за 2013 г.	1 124	(667)				(364)			1 124	(1 031)
Производственный и хозяйственный инвентарь	52005	за 2014 г.	1 313	(309)	50			(194)			1 363	(503)
	52105	за 2013 г.	1 313	(118)				(191)			1 313	(309)
Земельные участки и объекты природопользования	52006	за 2014 г.										0
Прочие основные средства	52009	за 2014 г.										0
	52109	за 2013 г.										0
<b>Итого</b>	<b>52090</b>	<b>за 2014 г.</b>	<b>70 348</b>	<b>(13 057)</b>	<b>18 206</b>			<b>(14 143)</b>			<b>88 554</b>	<b>(27 200)</b>
	<b>52190</b>	<b>за 2013 г.</b>	<b>11 425</b>	<b>(2 406)</b>	<b>59 001</b>	(78)	41	<b>(10 692)</b>			<b>70 348</b>	<b>(13 057)</b>
Незавершенные вложения в основные средства	52095	за 2014 г.	1 339	x	23 865	(18 206)	x	x	x	x	6 998	x
	52195	за 2013 г.	41 594	x	18 746	(59 001)	x	x	x	x	1 339	x
<b>Всего</b>	<b>52000</b>	<b>за 2014 г.</b>	<b>71 687</b>	<b>(13 057)</b>	<b>42 071</b>	(18 206)		<b>(14 143)</b>			<b>95 552</b>	<b>(27 200)</b>
	<b>52100</b>	<b>за 2013 г.</b>	<b>53 019</b>	<b>(2 406)</b>	<b>77 747</b>	(59 079)	41	<b>(10 692)</b>			<b>71 687</b>	<b>(13 057)</b>






**Балансовая (остаточная) стоимость основных средств**

Наименование показателя	Код	Основные средства (без учета доходных вложений в материальные ценности)				
		На 31 декабря 2014 г.	На 31 декабря 2013 г.	На 31 декабря 2012 г.		
1	2	3	4	5		
Основные средства (без учета доходных вложений в материальные ценности)						
Здания	52351	511	619	573		
Сооружения и передаточные устройства	52352					
Машины и оборудование	52353	58 855	55 576	6 794		
Транспортные средства	52354	1 128	93	457		
Производственный инвентарь	52355	860	1 004	1 195		
Земельные участки и объекты природопользования	52356					
Прочие основные средства	52359					
<b>Итого</b>	<b>52350</b>	<b>61 354</b>	<b>57 292</b>	<b>9 019</b>		
Незавершенные вложения в основные средства	52369	6 998	1 339	41 594		
<b>Всего</b>	<b>52370</b>	<b>68 352</b>	<b>58 631</b>	<b>50 613</b>		
Учтено в составе доходных вложений в материальные ценности						
Здания	52381					
Сооружения и передаточные устройства	52382					
Машины и оборудование	52383					
Транспортные средства	52384					
Производственный и хозяйственный инвентарь	52385					
Земельные участки и объекты природопользования	52386					
Прочие основные средства	52389					
<b>Итого</b>	<b>52380</b>	<b>-</b>	<b>-</b>	<b>-</b>		
Незавершенные вложения в основные средства	52399					
<b>Всего</b>	<b>52400</b>	<b>-</b>	<b>-</b>	<b>-</b>		



**Изменение стоимости основных средств**


Наименование показателя	Код	За 2014 г.	За 2013 г.
1	2	3	4
Увеличение стоимости основных средств в результате достройки, дооборудования, реконструкции	52600		
в том числе:			
основные средства (без учета доходных вложений в материальные ценности)	52610		
доходные вложения в материальные ценности	52650		
Уменьшение стоимости основных средств в результате частичной ликвидации	52700		
в том числе:			
основные средства (без учета доходных вложений в материальные ценности)	52710		
доходные вложения в материальные ценности	52750		





Иное использование основных средств (по первоначальной стоимости)


Наименование показателя	Код	На 31 декабря 2014 г.	На 31 декабря 2013 г.	На 31 декабря 2012 г.
1	2	3	4	5
Переданные в аренду основные средства, числящиеся на балансе	52800			
в том числе:				
Здания	52801			
Сооружения и передаточные устройства	52802			
Транспортные средства	52803			
из них:				
грузовые вагоны	52803а			
пассажирские вагоны	52803б			
моторвагонные секции	52803в			
электровозы и тепловозы	52803г			
Прочие основные средства	52809			
Полученные в аренду основные средства, числящиеся за балансом	52830	1 259 747	336	2 138 831
в том числе:				
Здания	52831	336	336	
Сооружения и передаточные устройства	52832			
Транспортные средства	52833	1 259 411		2 138 831
Земельные участки и объекты природопользования	52834			
Прочие основные средства	52839			



294

Иное использование основных средств (по первоначальной стоимости) (окончание)


Наименование показателя	Код	На 31 декабря 2014 г.	На 31 декабря 2013 г.	На 31 декабря 2012 г.
1	2	3	4	5
Объекты недвижимости, принятые в эксплуатацию и фактически используемые, документы по которым переданы на государственную регистрацию	52840			
в том числе:				
основные средства (без учета доходных вложений в материальные ценности)	52841			
доходные вложения в материальные ценности	52842			
Объекты недвижимости, принятые в эксплуатацию и фактически используемые, документы по которым не переданы на государственную регистрацию	52845			
в том числе:				
основные средства (без учета доходных вложений в материальные ценности)	52846			
доходные вложения в материальные ценности	52847			
Основные средства, переведенные на консервацию	52850	15 349		
в том числе:				
здания	52851			
сооружения и передаточные устройства	52852			
транспортные средства	52853			
прочие основные средства	52859	15 349		



**ФИНАНСОВЫЕ ВЛОЖЕНИЯ**  
**Наличие и движение финансовых вложений**

Наименование показателя	Код	Период	На начало года		6	Изменения за период							На конец периода				
			первоначальная стоимость	накопленная корректировка*		7	8	9	10		11	12		14	15		
									созданный резерв	уменьшенный резерв		первоначальная стоимость	перевод по сроку обращения			накопленная корректировка*	первоначальная стоимость
Выплаты в уставные (складочные) капиталы других организаций	53011	за 2014 г.	( )	( )	( )	( )	( )	( )	( )	( )	( )	( )	( )	( )	( )	( )	( )
из них:	53111	за 2013 г.	( )	( )	( )	( )	( )	( )	( )	( )	( )	( )	( )	( )	( )	( )	( )
дочерние общества	53011а	за 2014 г.	( )	( )	( )	( )	( )	( )	( )	( )	( )	( )	( )	( )	( )	( )	( )
	53111а	за 2013 г.	( )	( )	( )	( )	( )	( )	( )	( )	( )	( )	( )	( )	( )	( )	( )
зависимые общества	53011б	за 2014 г.	( )	( )	( )	( )	( )	( )	( )	( )	( )	( )	( )	( )	( )	( )	( )
	53111б	за 2013 г.	( )	( )	( )	( )	( )	( )	( )	( )	( )	( )	( )	( )	( )	( )	( )
Государственные и муниципальные ценные бумаги	53012	за 2014 г.	( )	( )	( )	( )	( )	( )	( )	( )	( )	( )	( )	( )	( )	( )	( )
	53112	за 2013 г.	( )	( )	( )	( )	( )	( )	( )	( )	( )	( )	( )	( )	( )	( )	( )
Ценные бумаги других организаций	53013	за 2014 г.	( )	( )	( )	( )	( )	( )	( )	( )	( )	( )	( )	( )	( )	( )	( )
	53113	за 2013 г.	( )	( )	( )	( )	( )	( )	( )	( )	( )	( )	( )	( )	( )	( )	( )
Предоставленные займы	53014	за 2014 г.	( )	( )	( )	( )	( )	( )	( )	( )	( )	( )	( )	( )	( )	( )	( )
	53114	за 2013 г.	( )	( )	( )	( )	( )	( )	( )	( )	( )	( )	( )	( )	( )	( )	( )
Депозитные вклады	53015	за 2014 г.	( )	( )	( )	( )	( )	( )	( )	( )	( )	( )	( )	( )	( )	( )	( )
	53115	за 2013 г.	( )	( )	( )	( )	( )	( )	( )	( )	( )	( )	( )	( )	( )	( )	( )
Дебиторская задолженность, приобретенная на основании услуги права требования	53016	за 2014 г.	( )	( )	( )	( )	( )	( )	( )	( )	( )	( )	( )	( )	( )	( )	( )
	53116	за 2013 г.	( )	( )	( )	( )	( )	( )	( )	( )	( )	( )	( )	( )	( )	( )	( )
Прочие финансовые вложения	53019	за 2014 г.	( )	( )	( )	( )	( )	( )	( )	( )	( )	( )	( )	( )	( )	( )	( )
	53119	за 2013 г.	( )	( )	( )	( )	( )	( )	( )	( )	( )	( )	( )	( )	( )	( )	( )
<b>Итого</b>	<b>53040</b>	<b>за 2014 г.</b>	<b>( )</b>	<b>( )</b>	<b>( )</b>	<b>( )</b>	<b>( )</b>	<b>( )</b>	<b>( )</b>	<b>( )</b>	<b>( )</b>	<b>( )</b>	<b>( )</b>	<b>( )</b>	<b>( )</b>	<b>( )</b>	<b>( )</b>
	<b>53140</b>	<b>за 2013 г.</b>	<b>( )</b>	<b>( )</b>	<b>( )</b>	<b>( )</b>	<b>( )</b>	<b>( )</b>	<b>( )</b>	<b>( )</b>	<b>( )</b>	<b>( )</b>	<b>( )</b>	<b>( )</b>	<b>( )</b>	<b>( )</b>	<b>( )</b>

\* Включает разницу в оценке финансовых вложений, по которым определяется текущая рыночная стоимость; резерв под обесценение финансовых вложений и разницу между первоначальной и номинальной стоимостью по долговым ценным бумагам по финансовым вложениям, по которым текущая рыночная стоимость не определяется.



Наличие и движение финансовых вложений (окончание)

Наименование показатели	Код	Период	На начало года		поступило	Изменения за период							На конец периода	
			первоначальная стоимость	накопленная корректировка*		выбыло (погашено, списано)	изменения в оценке финансовых вложений		перенос по сроку обращения	первоначальная стоимость	накопленная корректировка*	первоначальная стоимость	накопленная корректировка*	
							разница по стоимости	созданный резерв						уменьшенный резерв
1	2	3	4	5	6	7	8	9	10	11	12	13	14	15
Краткосрочные финансовые вложения														
Вклады в уставные (складочные) капиталы других организаций	53051	за 2014 г.	( )	( )	( )	( )	( )	( )	( )	( )	( )	( )	( )	( )
из них:	53151	за 2013 г.	( )	( )	( )	( )	( )	( )	( )	( )	( )	( )	( )	( )
дочерние общества	53051a	за 2014 г.	( )	( )	( )	( )	( )	( )	( )	( )	( )	( )	( )	( )
	53151a	за 2013 г.	( )	( )	( )	( )	( )	( )	( )	( )	( )	( )	( )	( )
зависимые общества	53051b	за 2014 г.	( )	( )	( )	( )	( )	( )	( )	( )	( )	( )	( )	( )
	53151b	за 2013 г.	( )	( )	( )	( )	( )	( )	( )	( )	( )	( )	( )	( )
Государственные и муниципальные ценные бумаги	53052	за 2014 г.	( )	( )	( )	( )	( )	( )	( )	( )	( )	( )	( )	( )
	53152	за 2013 г.	( )	( )	( )	( )	( )	( )	( )	( )	( )	( )	( )	( )
Ценные бумаги других организаций	53053	за 2014 г.	( )	( )	( )	( )	( )	( )	( )	( )	( )	( )	( )	( )
	53153	за 2013 г.	( )	( )	( )	( )	( )	( )	( )	( )	( )	( )	( )	( )
Предоставленные займы	53054	за 2014 г.	( )	( )	( )	( )	( )	( )	( )	( )	( )	( )	( )	( )
	53154	за 2013 г.	( )	( )	( )	( )	( )	( )	( )	( )	( )	( )	( )	( )
Депозитные вклады	53055	за 2014 г.	( )	( )	( )	( )	( )	( )	( )	( )	( )	( )	( )	( )
	53155	за 2013 г.	( )	( )	( )	( )	( )	( )	( )	( )	( )	( )	( )	( )
Дебиторская задолженность, приобретенная на основании услуги права требования	53056	за 2014 г.	( )	( )	( )	( )	( )	( )	( )	( )	( )	( )	( )	( )
	53156	за 2013 г.	( )	( )	( )	( )	( )	( )	( )	( )	( )	( )	( )	( )
Прочие финансовые вложения	53059	за 2014 г.	( )	( )	( )	( )	( )	( )	( )	( )	( )	( )	( )	( )
	53159	за 2013 г.	( )	( )	( )	( )	( )	( )	( )	( )	( )	( )	( )	( )
<b>Итого</b>	<b>53050</b>	<b>за 2014 г.</b>	( )	( )	( )	( )	( )	( )	( )	( )	( )	( )	( )	( )
	<b>53150</b>	<b>за 2013 г.</b>	( )	( )	( )	( )	( )	( )	( )	( )	( )	( )	( )	( )
<b>Всего</b>	<b>53000</b>	<b>за 2014 г.</b>	( )	( )	( )	( )	( )	( )	( )	( )	( )	( )	( )	( )
	<b>53100</b>	<b>за 2013 г.</b>	( )	( )	( )	( )	( )	( )	( )	( )	( )	( )	( )	( )


\* Включает разницу в оценке финансовых вложений, по которым определяется текущая рыночная стоимость, резерв под обесценение финансовых вложений и разницу между первоначальной и номинальной стоимостью по долговым ценным бумагам по финансовым вложениям, по которым текущая рыночная стоимость не определяется.



27

**Балансовая стоимость финансовых вложений**

Наименование показателя	Код	На 31 декабря 2014 г.			На 31 декабря 2013 г.			На 31 декабря 2012 г.		
		долгосрочные	краткосрочные	всего	долгосрочные	краткосрочные	всего	долгосрочные	краткосрочные	всего
1	2	3	4	5	6	7	8	9	10	11
Вклады в уставные (складочные) капиталы других организаций	53201									
из них:										
дочерние общества	53201a									
зависимые общества	53201b									
Государственные и муниципальные ценные бумаги	53202									
Ценные бумаги других организаций	53203									
Предоставленные займы	53204									
Депозитные вклады	53205									
Дебиторская задолженность, приобретенная на основании уступки права требования	53206									
Прочие финансовые вложения	53209									
<b>Всего</b>	<b>53200</b>									
в том числе:										
финансовые вложения, по которым определяется текущая рыночная стоимость	53200a									
финансовые вложения, по которым не определяется текущая рыночная стоимость	53200b									
из них:										
долговые ценные бумаги	53200в									




**ПРОЧИЕ ВНЕОБОРОТНЫЕ АКТИВЫ**  
Балансовая стоимость прочих внеоборотных активов

Наименование показателя	На 31 декабря 2014 г.		На 31 декабря 2013 г.		На 31 декабря 2012 г.	
	Код	3	4	5	6	7
1	2					
Имущество, переданное на праве оперативного управления	53910					
Лицензии, сертификаты и т.п. разрешительные документы	53920					
Полученные права использования нематериальных активов	53930					
Остальные прочие внеоборотные активы	53990					
<b>Всего</b>	<b>53900</b>					


**ЗАПАСЫ И ЗАТРАТЫ**  
Балансовая стоимость запасов и затрат

Наименование показателя	Код	На 31 декабря 2014 г.		На 31 декабря 2013 г.		На 31 декабря 2012 г.				
		фактическая себестоимость	резерв под снижение себестоимости	фактическая себестоимость	резерв под снижение себестоимости	фактическая себестоимость	резерв под снижение себестоимости			
1	2	3	4	5	6	7	8	9	10	11
Сырье, материалы и другие аналогичные ценности	54010	5 956		5 956	7 603		7 603	7 499		7 499
Животные на выращивании и откорме	54020		x			x			x	
Затраты в незавершенном производстве	54030		x			x			x	
Готовая продукция и товары для перепродажи	54040				2		2			
Товары отгруженные	54050									
Расходы будущих периодов	54060		x			x			x	
Прочие запасы и затраты	54090		x			x			x	
<b>Всего</b>	<b>54000</b>	<b>5 956</b>	-	<b>5 956</b>	<b>7 605</b>	-	<b>7 605</b>	<b>7 499</b>	-	<b>7 499</b>




**ДЕБИТОРСКАЯ И КРЕДИТОРСКАЯ ЗАДОЛЖЕННОСТЬ**  
Балансовая стоимость дебиторской задолженности

Наименование показателя	Код	На 31 декабря 2014 г.			На 31 декабря 2013 г.			На 31 декабря 2012 г.		
		долгосрочная	краткосрочная	всего	долгосрочная	краткосрочная	всего	долгосрочная	краткосрочная	всего
1	2	3	4	5	6	7	8	9	10	11
Покупатели и заказчики (кроме перевозок)	55100	-	480	480	-	15	15	-	817	817
в том числе:										
ремонт подвижного состава	55110									
строительство объектов инфраструктуры	55120									
научно-исследовательские и опытно-конструкторские работы	55130									
услуги социальной сферы	55140									
из них:										
услуги жилищно-коммунального хозяйства	55141									
прочие продажи	55150	-	480	480	-	15	15	-	817	817
в том числе:										
передача электрической энергии	55151									
арендные платежи	55152									
лизинговые платежи	55153									
сырье и материалы, товары и готовая продукция, полуфабрикаты	55154									
иные активы	55155									
выполненные работы и оказанные услуги	55156		480	480		15	15		817	817
прочие	55159									
Покупатели и заказчики за перевозки	55180	-	35 791	35 791	-	39 995	39 995	-	33 203	33 203
в том числе:										
грузовые перевозки	55181									
услуги инфраструктуры	55182									
услуги локомотивной тяги	55183									
пассажирские перевозки в дальнем следовании	55184									
пассажирские перевозки в пригородном сообщении	55185		35 791	35 791		39 995	39 995		33 203	33 203
расходы с иностранных железными дорогами	55186									

  
**ОБК**  
 Дебиторское заключение  
 ООО «ОБК» г. Москва, Ленинградская область,  
 с/п/о «Восточный» филиал

**Балансовая стоимость дебиторской задолженности (окончание)**


Наименование показателя	Код	На 31 декабря 2014 г.			На 31 декабря 2013 г.			На 31 декабря 2012 г.		
		долгосрочная	краткосрочная	всего	долгосрочная	краткосрочная	всего	долгосрочная	краткосрочная	всего
1	2	3	4	5	6	7	8	9	10	11
Авансы выданные	55190		4 682	4 682		2 341	2 341		1 624	1 624
из них:										
капитальные вложения	55191			-			-			-
лизинговые операции	55192			-			-			-
Социальное страхование и обеспечение	55200	x	1 159	1 159	x	621	621	x	219	219
в том числе:										
взнос	55201	x	1 159	1 159	x	621	621	x	219	219
пени, штрафы	55202	x		-	x		-	x		-
Налоги и сборы	55210	x	-	-	x	-	-	x	-	-
в том числе:										
федеральный бюджет	55220	x	-	-	x	-	-	x	-	-
в том числе:										
налог	55221	x		-	x		-	x		-
пени, штрафы	55222	x		-	x		-	x		-
региональные и местные бюджеты	55230	x	-	-	x	-	-	x	-	-
в том числе:										
налог	55231	x		-	x		-	x		-
пени, штрафы	55232	x		-	x		-	x		-
Оплата труда	55240	x	36	36	x	48	48	x	60	60
Прочие операции с персоналом и подотчетные суммы	55250		29	29		19	19		128	128
Прочая задолженность	55290	34 592	16 094	50 686		1 202	1 202		542	542
<b>Всего</b>	<b>55000</b>	<b>34 592</b>	<b>58 271</b>	<b>92 863</b>	<b>-</b>	<b>44 241</b>	<b>44 241</b>	<b>-</b>	<b>36 593</b>	<b>36 593</b>





Справочно

Наименование показателя	Код	На 31 декабря 2014 г.	На 31 декабря 2013 г.	На 31 декабря 2012 г.
1	2	3	4	5
Дебиторская задолженность дочерних и зависимых обществ	55310			
в том числе:				
долгосрочная	55311			
краткосрочная	55312			
Просроченная дебиторская задолженность	55320	27 797	8 173	-
в том числе:				
покупатели и заказчики (кроме перевозок)	55321	450		
покупатели и заказчики за перевозки	55322	27 322	8 173	
авансы выданные	55323	16		
социальное страхование и обеспечение	55324			
налоги и сборы	55325			
оплата труда	55326	9		
прочие операции с персоналом и подотчетные суммы	55327			
прочая задолженность	55329			




32



**Резерв по сомнительным долгам (окончание)**

Наименование показателя	Код	Период	Созданный резерв	Использованный резерв	Неиспользованный резерв
	2	3	4	5	6
Покупатели и заказчики за перевозки	55450	за 2014 г.	(21 407)	(2 258)	(19 149)
в том числе:	55550	за 2013 г.	(8 173)	0	(8 173)
грузовые перевозки	55451	за 2014 г.			
	55551	за 2013 г.			
услуги инфраструктуры	55452	за 2014 г.			
	55552	за 2013 г.			
услуги локомотивной тяги	55453	за 2014 г.			
	55553	за 2013 г.			
пассажирские перевозки в дальнем следовании	55454	за 2014 г.			
	55554	за 2013 г.			
пассажирские перевозки в пригородном сообщении	55455	за 2014 г.	(21 407)	(2 258)	(19 149)
	55555	за 2013 г.	(8 173)		(8 173)
расчеты с иностранными железными дорогами	55456	за 2014 г.			
	55556	за 2013 г.			
Авансы выданные	55470	за 2014 г.	(16)		(16)
	55570	за 2013 г.			
из них:					
капитальные вложения	55471	за 2014 г.			
	55571	за 2013 г.			
лизинговые операции	55472	за 2014 г.			
	55572	за 2013 г.			
Прочая задолженность	55480	за 2014 г.	(9)		(9)
	55580	за 2013 г.			
<b>Всего</b>	<b>55400</b>	<b>за 2014 г.</b>	<b>(21 882)</b>	<b>(2 258)</b>	<b>(19 624)</b>
	<b>55500</b>	<b>за 2013 г.</b>	<b>(8 173)</b>	<b>0</b>	<b>(8 173)</b>



Балансовая стоимость кредиторской задолженности


Наименование показателя	Код	На 31 декабря 2014 г.	На 31 декабря 2013 г.	На 31 декабря 2012 г.
		3	4	5
1	2			
Поставщики и подрядчики	55700	1 436 014	1 130 572	792 200
в том числе:				
приобретение материально-производственных запасов	55710	113	375	2 139
из них:				
топливо	55711			
товары	55712			
покупная электроэнергия	55720			
коммунальные услуги	55730	3		
выполненные ремонтные работы	55740			
из них:				
по подвижному составу	55741			
выполненные работы по строительству	55750			
прочие выполненные работы и оказанные услуги	55760	1 435 898	1 130 197	790 061
из них:				
расчеты с иностранными железными дорогами	55761			
арендные платежи	55770			
лизинговые платежи	55775			
приобретение основных средств и доходных вложений в материальные ценности	55780			
из них:				
подвижной состав	55781			
прочие	55790			
Оплата труда	55800	5 061	6 633	3 064
Прочие операции с персоналом и подотчетные суммы	55810	125	43	86

Общество с ограниченной ответственностью  
**ФБК**  
 Аудиторское заключение  
 ОГРН 5027700082300 г. Москва  
 ИНН 50/010/0000000



Справочно

Наименование показателя	Код	На 31 декабря 2014 г.	На 31 декабря 2013 г.	На 31 декабря 2012 г.
1	2	3	4	5
Кредиторская задолженность дочерних и зависимых обществ	55910			
Просроченная кредиторская задолженность	55920	-	786 302	320 663
в том числе:				
поставщики и подрядчики	55921		786 302	320 663
оплата труда	55922			
прочие операции с персоналом и подотчетные суммы	55923			
социальное страхование и обеспечение	55924			
налоги и сборы	55925			
авансы полученные (кроме перевозок)	55926			
акционеры по выплате доходов	55929			
Прочая задолженность	55930			



**ЗАТРАТЫ НА ПРОИЗВОДСТВО**

Наименование показателя	Код	за 2014 г.		за 2013 г.	
		1	2	3	4
Материальные затраты	56100		53 199		48 875
в том числе:					
электроэнергия	56111		68		
топливо	56112		469		248
материалы	56113		6 734		3 325
прочие материальные затраты	56114		45 928		45 302
Расходы на оплату труда	56200		162 846		140 439
Отчисления на социальные нужды	56300		45 606		39 826
Амортизация	56400		14 063		10 661
Прочие затраты	56500		993 640		1 058 489
<b>Итого по элементам</b>	<b>56600</b>		<b>1 269 354</b>		<b>1 298 290</b>
Изменение остатков (прирост [+], уменьшение [-]):					
незвершенного производства	56710				
готовой продукции, товаров для перепродажи	56720				
готовой продукции, товаров отгруженных	56730				

**РАСШИФРОВКА ОТДЕЛЬНЫХ ПРОЧИХ ДОХОДОВ И РАСХОДОВ**

Наименование показателя	Код	за 2014 г.		за 2013 г.	
		доходы	расходы	доходы	расходы
1	2	3	4	5	6
услуги банков	56801		1 995		2 112
путевки в ДОЛ детям работников	56802	95	433		424
прибыли и убытки прошлых лет	56803	4 197	4 053		922
штрафы, пени, неустойки за нарушение условий договоров	56804	398		538	33
формирование резерва по сомнительным долгам	56805	21	21 882		8 173
возмещение убытков по решению суда	56806	51 242			
компенсация убытков, возникших в связи с государственными реформами (тарифов)	56807	594 489		565 095	
	56808				
	56809				
	56810				
	56811				
	56812				
	56813				
	56814				
	56815				



28

Справочно

Наименование показателя	Код	На 31 декабря 2014 г.	На 31 декабря 2013 г.	На 31 декабря 2012 г.
1	2	3	4	5
Арендные основные средства	57000	1 259 747	336	2 138 831
их них:				
по финансовой аренде (лизингу)	57001			
земельные участки и объекты природопользования в аренде	57002			
Основные средства в безвозмездном пользовании	57005			
их них:				
земельные участки и объекты природопользования в безвозмездном пользовании	57006			
Товарно-материальные ценности, принятые на ответственное хранение	57010			
Материалы, принятые в переработку	57015			
Товары, принятые на комиссию	57020			
Оборудование, принитое для монтажа	57025			
Бланки строгой отчетности	57030	2 472	4 029	4 591
Списанная в убыток задолженность неплатежеспособных дебиторов	57035			
Обеспечения обязательств и платежей полученные	57040			
Обеспечения обязательств и платежей выданные	57045			
Износ жилищного фонда	57050			
Износ объектов внешнего благоустройства и других аналогичных объектов	57055			
Основные средства, сданные в аренду	57060			
Нематериальные активы полученные в пользование	57065			
Основные средства стоимостью не более 10000 рублей за единицу, переданные в эксплуатацию по 31.12.2005 включительно	57070			
Имущество со сроком полезного использования не более 12 месяцев, переданное в эксплуатацию	57075			
Объекты жилищного фонда, на которые отсутствует право собственности	57080			
Объекты жилищного фонда и ЖХХ в обременении	57085			
Имущества на территории Казахстана и Украины	57090			
Активы со сроком полезного использования более 12 месяцев, учитываемые в качестве материально-производственных запасов, переданные в производство	57095	10 632	9 812	7 366
Выданные приватизационные объекты недвижимого имущества, по которым отсутствует оформление для регистрации права собственности	57099			

ФБК  
 Федеральное бюро кадастров  
 Московское отделение  
 ОГРН 1027700500000  
 Москва





**РЕЗЕРВЫ**

Наименование показателя	Код	Период	На начало года	Поступило	Использовано	На конец периода
1	2	3	4	5	6	7
Резервы, образованные в соответствии с законодательством, учитываемые в капитале	59300	за 2014 г.			( )	
Резервы, образованные в соответствии с учредительными документами, учитываемые в капитале	59320	за 2014 г.			( )	
Резерв по сомнительным долгам	59340	за 2014 г.	8 173	21 882	(2 258)	27 797
Резерв под обесценение финансовых вложений	59360	за 2014 г.		8 173	( )	8 173
Резерв под снижение стоимости материальных ценностей	59380	за 2014 г.			( )	
	59390	за 2013 г.			( )	

**ОЦЕНОЧНЫЕ ОБЯЗАТЕЛЬСТВА**

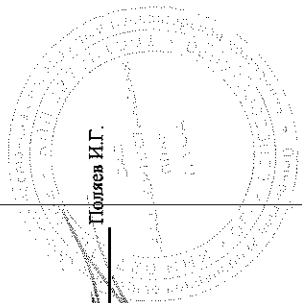
Наименование показателя	Код	Период	На начало года	Поступило	Использовано	Списано как избыточная сумма	На конец периода
1	2	3	4	5	6	7	8
Оценочные обязательства по отпускам работников	59501	за 2014 г.	9 865	18 922	(16 747)	(2 938)	9 102
Оценочные обязательства по прочим выплатам работникам	59601	за 2013 г.	7 008	15 971	(13 114)		9 865
Оценочные обязательства по судебным делам	59611	за 2013 г.					0
Оценочные обязательства по прочим основаниям	59649	за 2013 г.					0
<b>Всего</b>	<b>59500</b>	<b>за 2014 г.</b>	<b>9 865</b>	<b>18 922</b>	<b>(16 747)</b>	<b>(2 938)</b>	<b>9 102</b>
	<b>59600</b>	<b>за 2013 г.</b>	<b>7 008</b>	<b>15 971</b>	<b>(13 114)</b>	<b>0</b>	<b>9 865</b>

Общество с ограниченной ответственностью  
**ОБК**  
 Аудиторское заключение  
 ООО «ОБК»  
 125080, Москва, ул. Савская, д. 10/1

11


**ЗАЕМНЫЕ СРЕДСТВА**

Наименование показателя	Код	На 31 декабря 2014 г.		На 31 декабря 2013 г.		На 31 декабря 2012 г.				
		долгосрочная	краткосрочная	всего	долгосрочная	краткосрочная	всего	долгосрочная	краткосрочная	всего
I	2	3	4	5	6	7	8	9	10	11
Кредиты	59810									
Займы	59820									
из них:										
облигационные займы	59821									
<b>Всего</b>	<b>59800</b>									



Руководитель Поляев И.Г.  
30.01.2015 г.

Главный бухгалтер Ильина Л.А.




42

**Открытое Акционерное Общество**  
**«Башкортостанская пригородная пассажирская компания»**

**Пояснение**  
**в составе бухгалтерской (финансовой) отчетности за год,**  
**закончившийся 31 декабря 2014 г.**

г. 2015



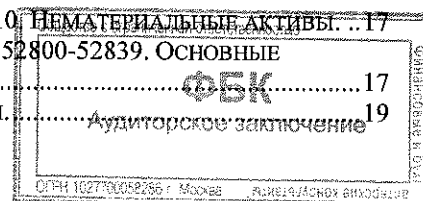
43

**ОАО «Башкортостанская пригородная пассажирская компания»**  
**Пояснение в составе бухгалтерской (финансовой) отчетности за год, закончившийся**  
**31 декабря 2014 г.**

(числовые показатели приведены в тысячах российских рублей, если не указано иное)

**Содержание**


<b>1. ОСНОВНЫЕ СВЕДЕНИЯ .....</b>	<b>4</b>
1.1. ОБЩАЯ ИНФОРМАЦИЯ.....	4
1.2. ОСНОВНЫЕ ВИДЫ ДЕЯТЕЛЬНОСТИ.....	4
1.3. ФИЛИАЛЫ И ПРЕДСТАВИТЕЛЬСТВА ОБЩЕСТВА .....	4
1.4. СТРУКТУРА АКЦИОНЕРНОГО (СКЛАДОЧНОГО) КАПИТАЛА, ОСНОВНЫЕ АКЦИОНЕРЫ (УЧАСТНИКИ) .....	4
1.5. ИНФОРМАЦИЯ ОБ ОРГАНАХ УПРАВЛЕНИЯ.....	5
1.6. ИНФОРМАЦИЯ О КОНТРОЛЬНЫХ ОРГАНАХ .....	5
1.7. ИНФОРМАЦИЯ О РЕВЕСТРОДЕРЖАТЕЛЕ И АУДИТОРЕ.....	5
1.8. СВЕДЕНИЯ О ДОЧЕРНИХ И ЗАВИСИМЫХ ОБЩЕСТВАХ.....	5
<b>2. ОСНОВА ПРЕДСТАВЛЕНИЯ ИНФОРМАЦИИ В ОТЧЕТНОСТИ .....</b>	<b>6</b>
2.1. ОСНОВА ПРЕДСТАВЛЕНИЯ .....	6
2.2. ИСПРАВЛЕНИЕ ОШИБОК В БУХГАЛТЕРСКОМ УЧЕТЕ И ОТЧЕТНОСТИ .....	6
2.3. ПОСЛЕДСТВИЯ ИЗМЕНЕНИЯ УЧЕТНОЙ ПОЛИТИКИ.....	7
2.4. ОРГАНИЗАЦИЯ И ФОРМЫ БУХГАЛТЕРСКОГО УЧЕТА.....	7
2.5. ПОРЯДОК УЧЕТА АКТИВОВ И ОБЯЗАТЕЛЬСТВ, ВЫРАЖЕННЫХ В ИНОСТРАННОЙ ВАЛЮТЕ .....	7
2.6. НЕМАТЕРИАЛЬНЫЕ АКТИВЫ И РЕЗУЛЬТАТЫ ИССЛЕДОВАНИЙ И РАЗРАБОТОК.....	7
2.7. ОСНОВНЫЕ СРЕДСТВА.....	7
2.8. НЕЗАВЕРШЕННОЕ СТРОИТЕЛЬСТВО.....	9
2.9. НАУЧНО-ИССЛЕДОВАТЕЛЬСКИЕ, ОПЫТНО-КОНСТРУКТОРСКИЕ РАБОТЫ, ТЕХНОЛОГИЧЕСКИЕ РАБОТЫ .....	9
2.10. ФИНАНСОВЫЕ ВЛОЖЕНИЯ .....	9
2.11. МАТЕРИАЛЬНО-ПРОИЗВОДСТВЕННЫЕ ЗАПАСЫ .....	9
2.12. НЕЗАВЕРШЕННОЕ ПРОИЗВОДСТВО И ГОТОВАЯ ПРОДУКЦИЯ.....	10
2.13. РАСЧЕТЫ С ДЕБИТОРАМИ И КРЕДИТОРАМИ .....	10
2.14. ПОРЯДОК УЧЕТА ДОБАВОЧНОГО КАПИТАЛА.....	10
2.15. ПОРЯДОК СОЗДАНИЯ РЕЗЕРВОВ .....	10
2.16. ПОРЯДОК УЧЕТА КРЕДИТОВ И ЗАЙМОВ .....	11
2.17. АРЕНДОВАННЫЕ ОСНОВНЫЕ СРЕДСТВА .....	11
2.18. МАТЕРИАЛЬНО-ПРОИЗВОДСТВЕННЫЕ ЗАПАСЫ, ПРИНЯТЫЕ НА ОТВЕТСТВЕННОЕ ХРАНЕНИЕ .....	11
2.19. СПИСАННАЯ В УБЫТОК ЗАДОЛЖЕННОСТЬ НЕПЛАТЕЖЕСПОСОБНЫХ ДЕБИТОРОВ .....	12
2.20. ОБЕСПЕЧЕНИЯ ОБЯЗАТЕЛЬСТВ И ПЛАТЕЖЕЙ ВЫДАННЫЕ И ПОЛУЧЕННЫЕ.....	12
2.21. ПОРЯДОК ФОРМИРОВАНИЯ ДОХОДОВ .....	12
2.22. ПОРЯДОК ФОРМИРОВАНИЯ РАСХОДОВ .....	12
2.23. ОТЛОЖЕННЫЕ НАЛОГИ .....	13
2.24. ПРИБЫЛЬ, ПРИХОДЯЩАЯСЯ НА ОДНУ АКЦИЮ .....	13
2.25. ИНВЕНТАРИЗАЦИЯ ИМУЩЕСТВА И ОБЯЗАТЕЛЬСТВ .....	13
2.26. ОЦЕНОЧНЫЕ ОБЯЗАТЕЛЬСТВА, УСЛОВНЫЕ ОБЯЗАТЕЛЬСТВА И УСЛОВНЫЕ АКТИВЫ.....	13
2.27. СОБЫТИЯ ПОСЛЕ ОТЧЕТНОЙ ДАТЫ .....	14
2.28. ИНФОРМАЦИЯ ПО СЕГМЕНТАМ.....	14
2.29. ИНФОРМАЦИЯ О СВЯЗАННЫХ СТОРОНАХ .....	15
<b>3. АНАЛИЗ И ОЦЕНКА ФИНАНСОВОГО СОСТОЯНИЯ И РЕЗУЛЬТАТОВ</b> <b>ДЕЯТЕЛЬНОСТИ.....</b>	<b>15</b>
3.1. ВСТУПИТЕЛЬНЫЕ И СРАВНИТЕЛЬНЫЕ ДАННЫЕ .....	15
3.2. АНАЛИЗ ФИНАНСОВОГО СОСТОЯНИЯ .....	15
3.3. ПЕРЕЧЕНЬ РИСКОВ ОБЩЕСТВА И МЕРОПРИЯТИЙ ПО ИХ ВЫЯВЛЕНИЮ .....	16
<b>4. ПОЯСНЕНИЯ ПО СУЩЕСТВЕННЫМ СТАТЬЯМ БУХГАЛТЕРСКОГО</b> <b>БАЛАНСА.....</b>	<b>17</b>
4.1. ПОЯСНЕНИЕ 51000 – 51100, 51200, 51300, 51400-51460, 51500 – 51510. НЕМАТЕРИАЛЬНЫЕ АКТИВЫ. ...	17
4.2. ПОЯСНЕНИЕ 52000–52395, 52351-52370, 52381-52400, 52600-52750, 52800-52839. ОСНОВНЫЕ СРЕДСТВА.....	17
4.3. ПОЯСНЕНИЕ 53000 – 53159, 53200 – 53209. ФИНАНСОВЫЕ ВЛОЖЕНИЯ.....	19



**ОАО «Башкортостанская пригородная пассажирская компания»**  
**Пояснение в составе бухгалтерской (финансовой) отчетности за год, закончившийся**  
**31 декабря 2014 г.**

(числовые показатели приведены в тысячах российских рублей, если не указано иное)

4.4.	Пояснения 54000-54090. ЗАПАСЫ.....	19
4.5.	Пояснения 55000 – 55500. ДЕБИТОРСКАЯ ЗАДОЛЖЕННОСТЬ .....	19
4.6.	Пояснения 53000 – 53159, 53200 – 53209. КРАТКОСРОЧНЫЕ ФИНАНСОВЫЕ ВЛОЖЕНИЯ. ....	20
4.7.	ДЕНЕЖНЫЕ СРЕДСТВА.....	20
4.8.	УСТАВНЫЙ КАПИТАЛ.....	21
4.9.	ПЕРЕОЦЕНКА ВНЕОБОРОТНЫХ АКТИВОВ .....	21
4.10.	ДОБАВОЧНЫЙ КАПИТАЛ (БЕЗ ПЕРЕОЦЕНКИ).....	22
4.11.	РЕЗЕРВНЫЙ КАПИТАЛ.....	22
4.12.	НЕРАСПРЕДЕЛЕННАЯ ПРИБЫЛЬ (НЕПОКРЫТЫЙ УБЫТОК).....	22
4.13.	Пояснения 55600 – 55890, 55910-55930. КРЕДИТОРСКАЯ ЗАДОЛЖЕННОСТЬ .....	22
4.14.	Пояснения 59800- 59821. КРЕДИТЫ И ЗАЙМЫ.....	24
4.15.	Пояснение 52830, 57000. АРЕНДОВАННЫЕ ОСНОВНЫЕ СРЕДСТВА .....	24
4.16.	Пояснения 57010 – 57030. МАТЕРИАЛЬНО-ПРОИЗВОДСТВЕННЫЕ ЗАПАСЫ, УЧИТЫВАЕМЫЕ ЗА БАЛАНСОМ.....	25
4.17.	Пояснения 57040 – 57045. ОБЕСПЕЧЕНИЯ ПОЛУЧЕННЫЕ И ВЫДАННЫЕ .....	25
<b>5.</b>	<b>ПОЯСНЕНИЯ К ОТЧЕТУ О ФИНАНСОВЫХ РЕЗУЛЬТАТАХ.....</b>	<b>25</b>
5.1.	Доходы по обычным видам деятельности.....	25
5.2.	Расходы по обычным видам деятельности .....	26
5.3.	Пояснения 56801-56815. Прочие доходы и расходы.....	26
5.4.	Налог на прибыль .....	27
5.5.	Раскрытие информации о прибыли (убытка), приходящейся на одну акцию. ....	28
5.5.1.	Базовая прибыль (убыток) на акцию.....	28
5.5.2.	Разводненная прибыль (убыток) на акцию.....	28
<b>6.</b>	<b>ПРОЧИЕ ПОЯСНЕНИЯ.....</b>	<b>29</b>
6.1.	Информация по прекращаемой деятельности .....	29
6.2.	Связанные стороны .....	29
6.3.	Вознаграждения членам Совета Директоров, Правления и Генеральному директору.....	31
6.4.	Информация по сегментам.....	32
6.5.	Данные о совокупных затратах на оплату использованных энергетических ресурсов .....	32
6.6.	События после отчетной даты .....	32
6.7.	Налоговое законодательство .....	32
6.8.	Пояснения 59500-59649. Оценочные обязательства, условные обязательства и условные активы.....	32
6.9.	Экологическая деятельность организации.....	34



45

**ОАО «Башкортостанская пригородная пассажирская компания»  
Пояснение в составе бухгалтерской (финансовой) отчетности за год, закончившийся  
31 декабря 2014 г.**

(числовые показатели приведены в тысячах российских рублей, если не указано иное)

Данная Пояснительная записка является неотъемлемой частью бухгалтерской отчетности ОАО «Башкортостанская ППК» («Общество») за 2014 г., подготовленной в соответствии с законодательством Российской Федерации.

**1. Основные сведения**

**1.1. Общая информация**

Полное наименование Открытое акционерное общество «Башкортостанская пригородная пассажирская компания»

Сокращенное наименование ОАО «Башкортостанская ППК»

Зарегистрировано Межрайонной инспекцией Федеральной налоговой службы № 39 по Республике Башкортостан.

Сведения в единый государственный реестр юридических лиц внесены 14.04.2010 г., за основным государственным регистрационным номером 1100280014020.

На налоговый учет поставлено Инспекцией Федеральной налоговой службы по Советскому району г. Уфы 14.04.2010 г. с присвоением ИНН 0278168302 / КПП 027801001.

В 2014 году изменения в Устав Общества не вносились.

Юридический и почтовый адрес: 450006, Российская Федерация, Республика Башкортостан, г. Уфа, Бульвар Ибрагимов, д.37.

Среднесписочная численность сотрудников Общества составила:

(чел.)

На 31.12.2014	На 31.12.2013	На 31.12.2012
419	440	456

**1.2. Основные виды деятельности**

Основными видами деятельности согласно Уставу Общества являются:

- оказание услуг по перевозке пассажиров железнодорожным транспортом в пригородном сообщении;
- хранение ручной клади, багажа и грузобагажа;
- оформление проездных документов непосредственно в пригородных поездах;
- предоставление сервисных и других видов услуг;
- организация и проведение мероприятий по обеспечению безопасности;
- организация и проведение мероприятий по мобилизационной подготовке и гражданской обороне в соответствии с законодательством Российской Федерации;
- обеспечение защиты государственной тайны;
- иные виды деятельности, не запрещенные законодательством Российской Федерации.


Общество осуществляло свою деятельность на основании следующих лицензий:

Серия	Номер	Дата выдачи	Вид деятельности	Срок действия, до
ППБ	0205719	12.04.2011	На осуществление перевозки пассажиров и багажа железнодорожным транспортом	24.12.2015

**1.3. Филиалы и представительства Общества**

Филиалы и представительства Обществом не создавались.

**1.4. Структура акционерного (складочного) капитала, основные акционеры (участники)**



**ОАО «Башкортостанская пригородная пассажирская компания»**  
**Пояснение в составе бухгалтерской (финансовой) отчетности за год, закончившийся**  
**31 декабря 2014 г.**

(числовые показатели приведены в тысячах российских рублей, если не указано иное)

Уставный капитал ОАО «Башкортостанская ППК» составляет сумму 120 000 (Сто двадцать тысяч) руб. и состоит из стоимости обыкновенных бездокументарных акций, приобретенных акционерами, номинальной стоимостью 1000 (одна тысяча) руб. каждая.

По состоянию на 31.12.2014 года акционерами Общества являются:

- ОАО «Российские железные дороги» - 119 штук обыкновенных именных акций номинальной стоимостью 1000 руб.; доля в уставном капитале эмитента – 99,2 %.

- Автономная некоммерческая организация «Центр организационного обеспечения структуры реформы на железнодорожном транспорте» - 1 обыкновенная именная акция номинальной стоимостью 1000 руб., доля в уставном капитале эмитента – 0,8 %.

### 1.5. Информация об органах управления

Органами управления ОАО «Башкортостанская ППК» являются:

- Общее собрание акционеров;
- Совет директоров;
- Генеральный директор.

Высшим органом управления Общества является Общее собрание акционеров.

Руководство текущей деятельностью Общества согласно Уставу осуществляется единоличным исполнительным органом - Генеральным директором.

Генеральный директор подотчетен Общему собранию акционеров и Совету директоров.

В соответствии с Уставом, к компетенции Генерального директора относятся все вопросы руководства текущей деятельностью Общества за исключением вопросов, отнесенных к компетенции Общего собрания акционеров, Совета директоров.

Генеральный директор без доверенности действует от имени Общества, в том числе, с учетом ограничений, предусмотренных законодательством Российской Федерации, Уставом Общества и решениями Совета директоров.

Генеральным директором Общества по состоянию на 31.12.2014 года является Поляев Игорь Геннадьевич.

### 1.6. Информация о контрольных органах

В состав Ревизионной комиссии Общества по состоянию на 31 декабря 2014 г. входят следующие лица:

№	Фамилия Имя Отчество	Должность
1	Досаева Татьяна Витальевна	Начальник сектора Самарского регионального управления Центра «Желдорконтроль»
2	Зайчикова Лариса Евгеньевна	Ведущий ревизор Самарского регионального управления Центра «Желдорконтроль»
3	Каменская Татьяна Николаевна	Начальник сектора Самарского регионального управления Центра «Желдорконтроль»

### 1.7. Информация о реестродержателе и аудиторе

В отчетном периоде реестродержателем Общества являлось Закрытое Акционерное общество «Статус», (ЗАО «Статус»), ОГРН 1027700003924, ИНН 7707179242, лицензия выдана Федеральной службой по финансовым вопросам рынка России от 12.03.2004 № 10-000-1-00304,

Юридический, почтовый адрес: 450030, Россия, Республика Башкортостан, г. Уфа, Индустриальное шоссе, 119.

Аудитором Общества является Общество с ограниченной ответственностью «Финансовые и бухгалтерские консультанты» (ООО «ФБК»), г. Москва. ООО «ФБК» является членом Саморегулируемой организации аудиторов: Некоммерческое партнерство «Аудиторская Палата России», свидетельство: № 5353, ОРНЗ- 10201039470 (решение Совета НП АПР от 30.11.2009 г.).

### 1.8. Сведения о дочерних и зависимых обществах

По состоянию на 31 декабря 2014 г. ОАО «Башкортостанская ППК» не имеет дочерних и зависимых обществ.





**ОАО «Башкортостанская пригородная пассажирская компания»**  
**Пояснение в составе бухгалтерской (финансовой) отчетности за год, закончившийся**  
**31 декабря 2014 г.**

(числовые показатели приведены в тысячах российских рублей, если не указано иное)

**2. Основа представления информации в отчетности**

**2.1. Основа представления**

Настоящая бухгалтерская отчетность Общества сформирована исходя из действующего в Российской Федерации законодательства.

Ведение бухгалтерского учета в Обществе осуществляется в соответствии с требованиями Федерального закона РФ «О бухгалтерском учете», а также принятых в соответствии с ним Положений по бухгалтерскому учету, утвержденных приказами Минфина России.

Учетная политика утверждена приказом генерального директора Общества от 12.12.2012 г. № 428.

Учетная политика Общества сформирована на основе следующих основных допущений:

активы и обязательства Общества существуют обособленно от имущества и обязательств собственника Общества и активов и обязательств других организаций (допущение имущественной обособленности);

Общество планирует продолжать свою деятельность в будущем и у него отсутствуют намерения и необходимость ликвидации или существенного сокращения деятельности и, следовательно, обязательства будут погашаться в установленном порядке (допущение непрерывности деятельности);

выбранная учетная политика применяется последовательно от одного отчетного года к другому (допущение последовательности применения учетной политики);

факты хозяйственной деятельности Общества относятся к тому отчетному периоду (и, следовательно, отражаются в бухгалтерском учете), в котором они имели место, независимо от фактического времени поступления или выплаты денежных средств, связанных с этими фактами (допущение временной определенности фактов хозяйственной деятельности).

Учетная политика Общества предполагает соблюдение требований полноты, осмотрительности, приоритета содержания перед формой, непротиворечивости и рациональности.

**2.2. Исправление ошибок в бухгалтерском учете и отчетности**

Правила исправления ошибок и порядок раскрытия информации об ошибках в бухгалтерском учете и отчетности организаций, являющихся юридическими лицами по законодательству Российской Федерации (за исключением кредитных организаций и государственных (муниципальных) учреждений) (далее - организации) установлены ПБУ 22/2010 «Исправление ошибок в бухгалтерском учете и отчетности», утвержденного Приказом Минфина РФ от 28.06.2010 № 63н.

Ошибка признается существенной, если она в отдельности или в совокупности с другими ошибками за один и тот же отчетный период может повлиять на экономические решения пользователей, принимаемые ими на основе бухгалтерской отчетности, составленной за этот отчетный период.

Выше установленный критерий в 5% применяется к статьям, чей удельный вес составляет:

- 5 и более процентов в валюте баланса - для статей баланса, отчета о движении денежных средств, отчета об изменении капитала;

- или 5 и более процентов от выручки от реализации - для показателей отчета о финансовых результатах.

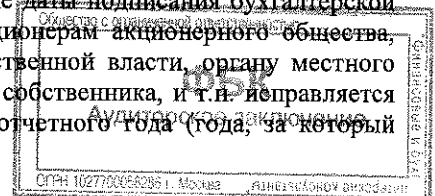
В остальных случаях существенность определяется не стоимостным критерием, а характером операций и общим определением существенности.

Выявленные ошибки и их последствия подлежат обязательному исправлению.

Ошибка отчетного года, выявленная до окончания этого года, исправляется записями по соответствующим счетам бухгалтерского учета в том месяце отчетного года, в котором выявлена ошибка.

Ошибка отчетного года, выявленная после окончания этого года, но до даты подписания бухгалтерской отчетности за этот год, исправляется записями по соответствующим счетам бухгалтерского учета за декабрь отчетного года (года, за который составляется годовая бухгалтерская отчетность).

Существенная ошибка предшествующего отчетного года, выявленная после даты подписания бухгалтерской отчетности за этот год, но до даты представления такой отчетности акционерам акционерного общества, участникам общества с ограниченной ответственностью, органу государственной власти, органу местного самоуправления или иному органу, уполномоченному осуществлять права собственника, и т.п. исправляется записями по соответствующим счетам бухгалтерского учета за декабрь отчетного года (года, за который



418

**ОАО «Башкортостанская пригородная пассажирская компания»**  
**Пояснение в составе бухгалтерской (финансовой) отчетности за год, закончившийся**  
**31 декабря 2014 г.**

(числовые показатели приведены в тысячах российских рублей, если не указано иное)

составляется годовая бухгалтерская отчетность). Если указанная бухгалтерская отчетность была представлена каким-либо иным пользователям, то она подлежит замене на отчетность, в которой выявленная существенная ошибка исправлена (пересмотренная бухгалтерская отчетность).

Существенная ошибка предшествующего отчетного года, выявленная после представления бухгалтерской отчетности за этот год акционерам акционерного общества, участникам общества с ограниченной ответственностью, органу государственной власти, органу местного самоуправления или иному органу, уполномоченному осуществлять права собственника, и т.п., но до даты утверждения такой отчетности в установленном законодательством Российской Федерации порядке, исправляется записями по соответствующим счетам бухгалтерского учета за декабрь отчетного года (года, за который составляется годовая бухгалтерская отчетность). При этом в пересмотренной бухгалтерской отчетности раскрывается информация о том, что данная бухгалтерская отчетность заменяет первоначально представленную бухгалтерскую отчетность, а также об основаниях составления пересмотренной бухгалтерской отчетности.

Пересмотренная бухгалтерская отчетность представляется во все адреса, в которые была представлена первоначальная бухгалтерская отчетность.

В пояснительной записке к годовой бухгалтерской отчетности организация обязана раскрывать следующую информацию в отношении существенных ошибок предшествующих отчетных периодов, исправленных в отчетном периоде:

- 1) характер ошибки;
- 2) сумму корректировки по каждой статье бухгалтерской отчетности - по каждому предшествующему отчетному периоду в той степени, в которой это практически осуществимо;
- 3) сумму корректировки по данным о базовой и разводненной прибыли (убытку) на акцию (если организация обязана раскрывать информацию о прибыли, приходящейся на одну акцию);
- 4) сумму корректировки вступительного сальдо самого раннего из представленных отчетных периодов.

### **2.3. Последствия изменения учетной политики**

В 2014 году в результате изменений Учетной политики корректировки баланса не производились.

### **2.4. Организация и формы бухгалтерского учета**

Бухгалтерский учет в ОАО «Башкортостанская ППК» ведется бухгалтерией, возглавляемой Главным бухгалтером. Бухгалтерский учет ведется по смешанной форме с применением комплекса программ для автоматизации бухгалтерского учета на базе 1С.

### **2.5. Порядок учета активов и обязательств, выраженных в иностранной валюте**

Учет активов и обязательств, стоимость которых выражена в иностранной валюте, а также порядок пересчета стоимости этих активов и обязательств, в валюту Российской Федерации – рубли, осуществляется в соответствии с требованиями Положения по бухгалтерскому учету «Учет активов и обязательств, стоимость которых выражена в иностранной валюте» (ПБУ 3/2006), утвержденного приказом Минфина России от 27 ноября 2006 г. № 154н.

Активы и обязательства, стоимость которых выражена в иностранной валюте, по состоянию на 31.12.2014 г. на балансе ОАО «Башкортостанская ППК» отсутствуют.

### **2.6. Нематериальные активы и результаты исследований и разработок**

При принятии к бухгалтерскому учету активов в качестве нематериальных, Общество руководствуется Положением по бухгалтерскому учету «Учет нематериальных активов» (ПБУ 14/2007), утвержденным приказом Минфина России от 27 декабря 2007 г. №153н.

По состоянию на 31.12.2014 г. нематериальные активы и результаты исследований и разработок на балансе ОАО «Башкортостанская ППК» отсутствуют.

### **2.7. Основные средства**



**ОАО «Башкортостанская пригородная пассажирская компания»**  
**Пояснение в составе бухгалтерской (финансовой) отчетности за год, закончившийся**  
**31 декабря 2014 г.**

(числовые показатели приведены в тысячах российских рублей, если не указано иное)

При принятии к бухгалтерскому учету активов в качестве основных средств Общество руководствуется критериями, указанными в Положении по бухгалтерскому учету «Учет основных средств» (ПБУ 6/01), утвержденного приказом Минфина России от 30 марта 2001 г. № 26н, а именно:

- а) объект предназначен для использования в производстве продукции, при выполнении работ или оказании услуг, для управленческих нужд организации либо для предоставления организацией за плату во временное владение и пользование или во временное пользование;
- б) объект предназначен для использования в течение длительного времени, т.е. срока, продолжительностью свыше 12 месяцев или обычного операционного цикла, если он превышает 12 месяцев;
- в) организация не предполагает последующую перепродажу данного объекта;
- г) объект способен приносить организации экономические выгоды (доход) в будущем.

Активы, в отношении которых выполняются условия, приведенные выше, и стоимостью не более 40 тыс. руб. за единицу, отражаются в бухгалтерском учете и бухгалтерской отчетности в составе материально-производственных запасов. В целях обеспечения сохранности этих объектов в производстве или при эксплуатации ведется забалансовый (количественный) учет.

Основные средства отражены в бухгалтерском балансе по первоначальной стоимости за вычетом начисленной амортизации.

Право собственности на земельные участки

ОАО «Башкортостанская ППК» не имеет земельных участков.

Оценка основных средств при принятии к учету

Первоначальная стоимость основных средств, приобретенных Обществом за плату, формируется по фактическим затратам и включает в себя расходы на строительство и приобретение основных средств, за исключением возмещаемых налогов.

Расходы (проценты) по заемным и кредитным средствам, привлекаемым для приобретения или создания инвестиционного актива, включаются в состав стоимости инвестиционного актива. К инвестиционным активам относятся объекты незавершенного производства и незавершенного строительства, которые впоследствии будут приняты к бухгалтерскому учету в качестве основных средств (включая земельные участки).

По остальным основным средствам такие расходы (проценты), не включаются в состав расходов, формирующих первоначальную стоимость таких основных средств;

Первоначальной стоимостью основных средств, полученных по договорам, предусматривающим исполнение обязательств (оплату) неденежными средствами, признается стоимость ценностей, переданных или подлежащих передаче, установленная исходя из цены, по которой в сравнимых обстоятельствах обычно Общество определяет стоимость аналогичных ценностей.

Стоимость основных средств, полученных безвозмездно, в том числе по договору дарения, учитывается в качестве доходов будущих периодов по рыночной стоимости с последующим отнесением ее на финансовые результаты.

Последующая оценка

Общество проводит регулярно переоценку групп однородных основных средств (как правило, один раз в 3 – 5 лет) для того, чтобы стоимость основных средств, по которой они отражаются в бухгалтерском учете, существенно не отличалась от текущей (восстановительной) стоимости.


При этом существенным отличием признается разница между текущей (восстановительной) стоимостью и стоимостью основных средств, по которой они отражены в бухгалтерском учете, составляющая более десяти процентов.

Группы однородных основных средств, подлежащие регулярной переоценке, определяются на основании распоряжения (приказа) генерального директора Общества или уполномоченного им лица.

В 2014 году Общество не проводило переоценку основных средств.

Амортизация

Амортизация по всем объектам основных средств начисляется линейным методом.



**ОАО «Башкортостанская пригородная пассажирская компания»**  
**Пояснение в составе бухгалтерской (финансовой) отчетности за год, закончившийся**  
**31 декабря 2014 г.**

(числовые показатели приведены в тысячах российских рублей, если не указано иное)

Срок полезного использования объекта основных средств определяется Обществом при принятии объекта к бухгалтерскому учету.

Выбытие объектов основных средств

Доходы и расходы от реализации и от ликвидации основных средств подлежат включению в составе прочих доходов и расходов отчета о финансовых результатах Общества.

Расходы по ремонту и обслуживанию

Расходы по ремонту и обслуживанию основных средств признаются в том отчетном периоде, в котором они были понесены. Фактические расходы, связанные с проведением текущего и капитального ремонтов основных производственных фондов, включаются в себестоимость продукции (работ, услуг) по окончании работ.

Расходы по модернизации и реконструкции

Расходы на модернизацию и реконструкцию основных средств увеличивают первоначальную стоимость объекта основного средства.

**2.8. Незавершенное строительство**

На балансе ОАО «Башкортостанская ППК» остаток незавершенных капитальных вложений по состоянию на 31.12.2014 г. составляет 6 998 тыс. руб. – неготовое к эксплуатации основное средство – Система турникетного оборудования на станции Спортивная (нечетная пассажирская платформа).

**2.9 Научно-исследовательские, опытно-конструкторские работы, технологические работы**

Расходов на НИОКР и ТР в ОАО «Башкортостанская ППК» за 2014 год не было.

**2.10 Финансовые вложения**

Учет финансовых вложений осуществляется в соответствии с требованиями Положения по бухгалтерскому учету «Учет финансовых вложений» (ПБУ 19/02), утвержденного приказом Минфина России от 10 декабря 2002 г. № 126н.

Финансовых вложений по состоянию на 31.12.2014 г. нет.

**2.11 Материально-производственные запасы**

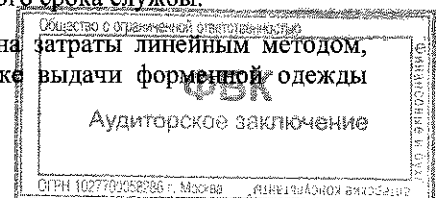
Учет материально-производственных запасов осуществляется в соответствии с требованиями Положения по бухгалтерскому учету «Учет материально-производственных запасов» (ПБУ 5/01), утвержденного приказом Минфина России от 09 июня 2001 г. № 44н.

Материально-производственные запасы принимаются к бухгалтерскому учету по фактической себестоимости. Фактической себестоимостью материально-производственных запасов, приобретенных за плату, признается сумма фактических затрат на приобретение за исключением налога на добавленную стоимость и иных возмещаемых налогов.

Оценка товаров и материалов при их выбытии производится по способу средней себестоимости. При этом оценка производится по средней скользящей учетной стоимости номенклатурной позиции в момент отпуска материально-производственных запасов путем включения в расчет количества и стоимости материалов (товаров) на начало месяца и все поступления до момента отпуска.

Активы, для которых выполняются условия признания их в качестве основных средств, стоимостью в пределах 40 тыс. руб. за единицу, учитываемые в составе материальных ценностей Общества, при выбытии оцениваются по способу средней себестоимости. Для обеспечения сохранности при передаче таких активов в эксплуатацию осуществляется их количественный учет в течение установленного срока службы.

Стоимость спецодежды по мере ее передачи в эксплуатацию списывается на затраты линейным методом, исходя из сроков носки в порядке, установленном «Положением о порядке выдачи форменной одежды работникам ОАО "Башкортостанская ППК"».



**ОАО «Башкортостанская пригородная пассажирская компания»**  
**Пояснение в составе бухгалтерской (финансовой) отчетности за год, закончившийся**  
**31 декабря 2014 г.**

(числовые показатели приведены в тысячах российских рублей, если не указано иное)

В связи с внесением изменений в Положение по бухгалтерскому учету и отчетности в РФ №34н, а также в соответствии с ПБУ 21/2008 «Изменение оценочных значений», утвержденного Приказом Минфина РФ от 6 октября 2008 г. № 106н, резервы под снижение стоимости материальных ценностей, а также прочие виды резервов называются оценочными.

Материально-производственные запасы, которые морально устарели, полностью или частично потеряли свое первоначальное качество, либо текущая рыночная стоимость, стоимость продажи которых снизилась, отражаются в бухгалтерском балансе на конец отчетного года за вычетом резерва под снижение стоимости материальных ценностей. Резерв под снижение стоимости материальных ценностей образуется за счет финансовых результатов организации на величину разницы между текущей рыночной стоимостью и фактической себестоимостью материально-производственных запасов, если последняя выше текущей рыночной стоимости.

В 2014 году Обществом не создавался резерв под снижение стоимости материальных ценностей.

### **2.12 Незавершенное производство и готовая продукция**

Незавершенного производства и готовой продукции в Обществе нет.

### **2.13 Расчеты с дебиторами и кредиторами**

Расчеты с дебиторами и кредиторами отражаются в бухгалтерской отчетности в суммах, вытекающих из условий договоров и первичных документов.

Суммы кредиторской и дебиторской задолженности, по которым срок исковой давности истек, списываются по каждому обязательству на основании данных проведенной инвентаризации, письменного обоснования инициатора (исполнителя) договорных отношений с приложением первичных документов и приказа (распоряжения) руководителя Общества, с отнесением их на прочие доходы или расходы.

Задолженность, не погашенная в сроки, установленные договорами, и не обеспеченная соответствующими гарантиями или иными способами, показывается за минусом резервов сомнительных долгов. Эти резервы представляют собой консервативную оценку исполнительным органом той части задолженности, которая, возможно, не будет погашена. Расходы по созданию резерва сомнительных долгов признаются как прочие расходы.

Классификация дебиторской и кредиторской задолженности на краткосрочную и долгосрочную производится исходя из условий заключенных договоров, сложившихся фактов деятельности и намерений Общества.

### **2.14 Порядок учета добавочного капитала**

В составе добавочного капитала могут учитываться:

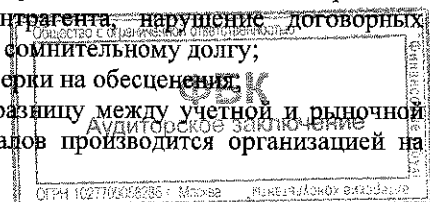
- средства, полученные сверх номинальной стоимости размещенных акций Общества (эмиссионный доход);
- средства, полученные в оплату размещенных дополнительных акций до момента государственной регистрации увеличения величины уставного капитала в учредительных документах Общества;
- налог на добавленную стоимость по имуществу, принятому в качестве взноса в уставный капитал Общества;
- другие аналогичные суммы

В ОАО "Башкортостанская ППК" по состоянию на 31.12.2014 г. добавочный капитал отсутствует.

### **2.15 Порядок создания резервов**

Учетной политикой Общества предусмотрено создание оценочных резервов:

- по сомнительным долгам в порядке признания долга сомнительным, если наступают одно или несколько событий, имевших место после первоначального признания актива, которые имеют объективные признаки обесценения, связанные с состоянием финансового положения контрагента, нарушение договорных обязательств, вероятность банкротства и др. Резерв создается по каждому сомнительному долгу;
- под обесценение финансовых вложений на основании проведенной проверки на обесценение;
- под снижение стоимости материально-производственных запасов на разницу между учетной и рыночной стоимостью материалов. Расчет текущей рыночной стоимости материалов производится организацией на



52



**ОАО «Башкортостанская пригородная пассажирская компания»**  
**Пояснение в составе бухгалтерской (финансовой) отчетности за год, закончившийся**  
**31 декабря 2014 г.**

(числовые показатели приведены в тысячах российских рублей, если не указано иное)

**2.19 Списанная в убыток задолженность неплатежеспособных дебиторов**

Списанная в убыток дебиторская задолженность, по которой истек срок исковой давности или по причинам неплатежеспособности дебиторов отражается в бухгалтерском учете на счете 007 «Списанная в убыток задолженность неплатежеспособных дебиторов» в течение 5 лет.

Списанная в убыток дебиторская задолженность, по которой истек срок исковой давности или по причинам неплатежеспособности дебиторов, в Обществе отсутствует.

**2.20 Обеспечения обязательств и платежей выданные и полученные**

Обеспечения обязательств и платежей выданные и полученные Обществом отражаются в бухгалтерском учете в момент возникновения обеспечения и до его возврата.

Оценка обеспечений обязательств и платежей производится исходя из их вида, условий заключенных договоров. В 2014 году обеспечений обязательств и платежей в Обществе нет.

**2.21 Порядок формирования доходов**

Порядок учета доходов осуществляется в соответствии с требованиями Положения по бухгалтерскому учету «Учет доходов организаций» (ПБУ 9/99), утвержденного приказом Минфина России от 06 мая 1999 г. № 32н.

Выручка от продажи продукции (товаров, работ, услуг) признавалась по мере отгрузки продукции покупателям (или по факту оказания услуг) и предъявления им расчетных документов. Она отражена в отчетности за минусом налога на добавленную стоимость.

В составе прочих доходов Общества признаны:

- поступления, связанные с компенсацией убытков, возникающих в результате государственного регулирования тарифов;
- проценты за использование банком денежных средств, находящихся на счете Общества в этом банке;
- полученные штрафы;
- прибыль прошлых лет, выявленная в отчетном году;
- другие доходы.

**2.22 Порядок формирования расходов**

Порядок учета расходов осуществляется в соответствии с требованиями Положения по бухгалтерскому учету «Учет расходов организаций» (ПБУ 10/99), утвержденного приказом Минфина России от 06 мая 1999 г. № 33н.

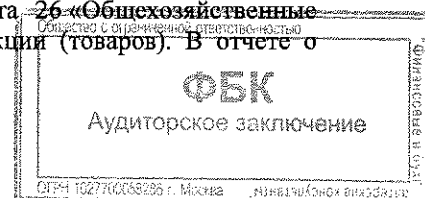
Расходы организации в зависимости от их характера, условий осуществления и направлений деятельности организации подразделяются на:

- расходы по обычным видам деятельности;
- прочие расходы.

К расходам по обычным видам деятельности относятся расходы (элементы затрат), связанные с изготовлением (выпуском) продукции.

Учет затрат на производство работ и услуг ведется с подразделением на прямые, собираемые по дебету счетов 20 «Основное производство», и косвенные, отражаемые по дебету счета 25 «Общепроизводственные расходы» и 26 «Общехозяйственные расходы».

Управленческие расходы собираются на отдельном аналитическом счете счета 26 «Общехозяйственные расходы» и ежемесячно в полном объеме включаются в себестоимость продукции (товаров). В отчете о прибылях и убытках отражаются в составе строки 040 «Управленческие расходы».



**ОАО «Башкортостанская пригородная пассажирская компания»**  
**Пояснение в составе бухгалтерской (финансовой) отчетности за год, закончившийся**  
**31 декабря 2014 г.**

(числовые показатели приведены в тысячах российских рублей, если не указано иное)

Коммерческие расходы в соответствии с Номенклатурой учета расходов отражаются на статье затрат 0810 и учитываются на счете 26 «Общехозяйственные расходы». Прямые и косвенные коммерческие расходы ежемесячно в полном объеме включаются в себестоимость продукции (товаров). В отчете о финансовых результатах данные расходы отражаются по строкам 2210 «Коммерческие расходы» и 2220 «Управленческие расходы».

### **2.23 Отложенные налоги**

Учет отложенных налогов производится Обществом в соответствии с Положением по бухгалтерскому учету «Учет расчетов по налогу на прибыль» (ПБУ 18/02), утвержденным приказом Минфина России от 19 ноября 2002 г. № 114н.

Разница между бухгалтерской прибылью (убытком) и налогооблагаемой прибылью (убытком) отчетного периода, образовавшаяся в результате применения различных правил признания доходов и расходов, которые установлены в нормативных правовых актах по бухгалтерскому учету и законодательством Российской Федерации о налогах и сборах, состоит из постоянных и временных разниц.

Отложенные налоговые активы и отложенные налоговые обязательства в бухгалтерском учете отражаются на счетах 09 «Отложенные налоговые активы» и 77 «Отложенные налоговые обязательства».

В бухгалтерском балансе однородные отложенные налоговые активы и обязательства отражаются:  
- свернуто (либо как отложенный налоговый актив, либо как отложенное налоговое обязательство);

### **2.24 Прибыль, приходящаяся на одну акцию**

В соответствии с Методическими рекомендациями по раскрытию информации о прибыли, приходящейся на одну акцию, утвержденными приказом Минфина РФ от 21 марта 2000 г. № 29н, Акционерное общество раскрывает информацию о прибыли, приходящейся на одну акцию, в двух величинах: базовой прибыли (убытка) на акцию, которая отражает часть прибыли (убытка) отчетного периода, причитающейся акционерам - владельцам обыкновенных акций, и прибыли (убытка) на акцию, которая отражает возможное снижение уровня базовой прибыли (увеличение убытка) на акцию в последующем отчетном периоде (далее - разводненная прибыль (убыток) на акцию).

### **2.25 Инвентаризация имущества и обязательств**

Порядок проведения инвентаризации имущества и обязательств, а также отражения в бухгалтерской отчетности результатов ее проведения, осуществляется в соответствии с требованиями Положения по ведению бухгалтерского учета и бухгалтерской отчетности в Российской Федерации, утвержденного приказом Минфина РФ от 29 июля 1998 г. № 34н, а также Методических указаний по инвентаризации имущества и финансовых обязательств, утвержденных приказом Минфина РФ от 13 июня 1995 г. № 49.

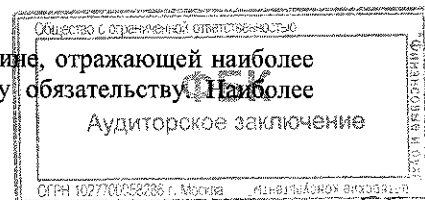
В отчетном периоде в соответствии с приказом №288 от 25.09.2014 г. проводилась инвентаризация:

- Основных средств, незавершенного строительства, запасов, денежных средств в операционных кассах и переводов в пути, забалансовых счетов - по состоянию на 30.11.2014г.
- Остальных активов и обязательств (отложенных налоговых активов и обязательств, прочих внеоборотных активов, налога на добавленную стоимость по приобретенным ценностям, дебиторской и кредиторской задолженности, денежных средств на расчетных счетах, прочих оборотных активов и прочих краткосрочных обязательств, капиталов) – по состоянию на 31.12.2014 г.

### **2.26 Оценочные обязательства, условные обязательства и условные активы.**

Порядок формирования в бухгалтерской отчетности информации об оценочных обязательствах, условных обязательствах и условных активов осуществляется в соответствии с требованиями Положения по бухгалтерскому учету «Оценочные обязательства, условные обязательства» (ПБУ 8/2010), утвержденного Приказом Минфина РФ от 13 декабря 2010 г.

Оценочное обязательство признается в бухгалтерском учете организации в величине, отражающей наиболее достоверную денежную оценку расходов, необходимых для расчетов по этому





**ОАО «Башкортостанская пригородная пассажирская компания»**  
**Пояснение в составе бухгалтерской (финансовой) отчетности за год, закончившийся**  
**31 декабря 2014 г.**

**(числовые показатели приведены в тысячах российских рублей, если не указано иное)**

достоверная оценка расходов представляет собой величину, необходимую непосредственно для исполнения (погашения) обязательства по состоянию на отчетную дату или для перевода обязательства на другое лицо по состоянию на отчетную дату.

Условный актив возникает у организации вследствие прошлых событий ее хозяйственной жизни, когда существование у организации актива на отчетную дату зависит от наступления (ненаступления) одного или нескольких будущих неопределенных событий, не контролируемых организацией.

Условное обязательство возникает у организации вследствие прошлых событий ее хозяйственной жизни, когда существование у организации обязательства на отчетную дату зависит от наступления (ненаступления) одного или нескольких будущих неопределенных событий, не контролируемых организацией.

Обязательство организации с неопределенной величиной и (или) сроком исполнения (далее - оценочное обязательство) может возникнуть:

- а) из норм законодательных и иных нормативных правовых актов, судебных решений, договоров;
- б) в результате действий организации, которые вследствие установившейся прошлой практики или заявлений организации указывают другим лицам, что организация принимает на себя определенные обязанности, и, как следствие, у таких лиц возникают обоснованные ожидания, что организация выполнит такие обязанности.

Оценочное обязательство признается в бухгалтерском учете при одновременном соблюдении следующих условий:

- а) у организации существует обязанность, явившаяся следствием прошлых событий ее хозяйственной жизни, исполнения которой организация не может избежать. В случае, когда у организации возникают сомнения в наличии такой обязанности, организация признает оценочное обязательство, если в результате анализа всех обстоятельств и условий, включая мнения экспертов, более вероятно, чем нет, что обязанность существует;
- б) уменьшение экономических выгод организации, необходимое для исполнения оценочного обязательства, вероятно;
- в) величина оценочного обязательства может быть обоснованно оценена.

Положения ПБУ 8/2010 не применяется в отношении:

- а) договоров, по которым по состоянию на отчетную дату хотя бы одна сторона договора не выполнила полностью своих обязательств, за исключением договоров, неизбежные расходы на исполнение которых превосходят поступления, ожидаемые от их исполнения (далее - заведомо убыточные договоры). Не является заведомо убыточным договор, исполнение которого может быть прекращено организацией в одностороннем порядке без существенных санкций;
- б) резервного капитала, резервов, формируемых из нераспределенной прибыли организации;
- в) оценочных резервов;
- г) учитываемых в соответствии с ПБУ 18/02, сумм, которые оказывают влияние на величину налога на прибыль организаций, подлежащего уплате в следующем за отчетным или в последующих отчетных периодах.


Под оценочные обязательства Общество создает резервы. Порядок создания резервов под оценочные обязательства раскрыт в п. 2.15 настоящей пояснительной записки.

## **2.27 События после отчетной даты**

Порядок формирования в бухгалтерской отчетности информации о событиях после отчетной даты осуществляется в соответствии с требованиями Положения по бухгалтерскому учету «События после отчетной даты» (ПБУ 7/98), утвержденного приказом Минфина России от 25 ноября 1998 г. № 56н.

Событием после отчетной даты признается факт хозяйственной деятельности, который может оказать влияние на финансовое состояние или результаты деятельности организации и который имел место в период между отчетной датой и датой подписания бухгалтерской отчетности за отчетный год.

## **2.28 Информация по сегментам**



**ОАО «Башкортостанская пригородная пассажирская компания»**  
**Пояснение в составе бухгалтерской (финансовой) отчетности за год, закончившийся**  
**31 декабря 2014 г.**

**(числовые показатели приведены в тысячах российских рублей, если не указано иное)**

Раскрытие в бухгалтерской отчетности информации по сегментам осуществляется в соответствии с требованиями Положения по бухгалтерскому учету «Информация по сегментам» (ПБУ 12/2010), утвержденного приказом Минфина России от 8 ноября 2010 г. № 143н.

Основным видом хозяйственной деятельности Общества является перевозка населения железнодорожным транспортом в пригородном сообщении, которая составляет более 90 % выручки от продажи продукции (товаров, работ, услуг). Общество осуществляет другие виды деятельности (прием выручки по агентским договорам), которые не являются существенными. Отчетным сегментом Общества является операционный сегмент, поскольку основные риски и прибыли Общества определяются различием в видах деятельности.

**2.29 Информация о связанных сторонах**

Раскрытие в бухгалтерской отчетности информации связанных сторонах производится в соответствии с требованиями Положения по бухгалтерскому учету «Информация о связанных сторонах» (ПБУ 11/2008), утвержденного приказом Минфина России от 29 апреля 2008 г. № 48н.

Юридическими и (или) физическими лицами, способными оказывать влияние на деятельность организации, составляющей бухгалтерскую отчетность, или на деятельность которых организация, составляющая бухгалтерскую отчетность, способна оказывать влияние (связанными сторонами), могут являться:

- а) юридическое и (или) физическое лицо и организация, составляющая бухгалтерскую отчетность, которые являются аффилированными лицами в соответствии с законодательством Российской Федерации (Закон РФ от 22 марта 1991 г. № 948-1 «О конкуренции и ограничении монополистической деятельности на товарных рынках»);
- б) юридическое и (или) физическое лицо, зарегистрированное в качестве индивидуального предпринимателя, и организация, составляющая бухгалтерскую отчетность, которые участвуют в совместной деятельности;
- в) организация, составляющая бухгалтерскую отчетность, и негосударственный пенсионный фонд, который действует в интересах работников такой организации или иной организации, являющейся связанной стороной организации, составляющей бухгалтерскую отчетность.

**3. Анализ и оценка финансового состояния и результатов деятельности**

**3.1 Вступительные и сравнительные данные**

Данные бухгалтерского баланса на начало 2014 года сформированы путем переноса данных бухгалтерского баланса, сформированного по состоянию на 31.12.2013 г. Изменение вступительных остатков на 31.12.2013 г. не производилось.

**3.2 Анализ финансового состояния**

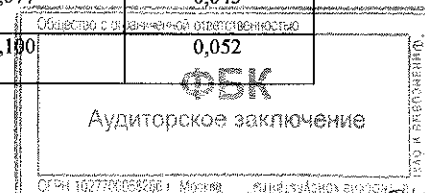
Оценка финансового состояния Общества проведена в соответствии с методическими рекомендациями и основана на проведении экспресс-анализа.

Количественный анализ рисков предполагает оценку следующих групп риска и характеризующих их финансовых коэффициентов:

- риска не ликвидности активов предприятия (коэффициенты ликвидности);
- риска снижения финансовой устойчивости предприятия (коэффициент соотношения собственных и заемных средств);
- риска низкой рентабельности деятельности (коэффициенты рентабельности);
- риска снижения деловой активности (динамика дебиторской задолженности, динамика кредиторской задолженности, соотношение дебиторской и кредиторской задолженности, соотношение оборачиваемости дебиторской и кредиторской задолженности).

Согласно выполненным расчетам в отчетном периоде финансовое состояние Общества будет характеризоваться следующими показателями:

№	Наименование	Методика расчета	Значение	
			2014 г.	2013 г.
1	Коэффициент абсолютной ликвидности (К1)	(Ден. Ср-ва + Кр. фин. вл.) / Краткосроч. обяз-ва (5 раздел)	0,034	0,013
2	Коэффициент срочной ликвидности	(Ден. Ср-ва + Кр. фин. вл. + Дебит. задол.) / Краткосроч. обяз-ва (5 раздел)	0,077	0,043
3	Коэффициент текущей ликвидности	Оборот. Активы (2 раздел) / Краткосроч. обяз-ва (5 раздел)	0,100	0,052



**ОАО «Башкортостанская пригородная пассажирская компания»**  
**Пояснение в составе бухгалтерской (финансовой) отчетности за год, закончившийся**  
**31 декабря 2014 г.**

(числовые показатели приведены в тысячах российских рублей, если не указано иное)

4	Коэффициент финансовой независимости	Собств. кап-л / Валюта баланса	-2,979	-2,616
5	Рентабельность продаж	Валовая прибыль / Выручка * 100 %	-198,125	-244,310
6	Рентабельность собственного капитала	Чистая прибыль / Среднегод. стоим. Собств. кап. *100%	26,031	45,236
7	Рентабельность активов	Чистая прибыль / Среднегод. стоим. Активов *100%	-73,136	-103,446
8	Динамика дебиторской задолженности	(Дебит. задолж. на кон. периода - Дебит. задолж. на нач. периода) / Дебит. задолж. на нач. периода	-58,794	-1,435
9	Динамика кредиторской задолженности	(Кредит. задолж. на кон. периода - Кредит. задолж. на нач. периода) / Кредит. задолж. на нач. периода	25,833	43,685
10	Соотношение дебиторской и кредиторской задолженности	Дебит. задолж. на кон. периода / Кредит задолж. на кон. периода	0,010	0,031

Коэффициент абсолютной ликвидности в 2014г равен 0,034. Показывает, что только 3,4% краткосрочных долговых обязательств компании может быть покрыто за счет денежных средств и их эквивалентов (для сравнения в 2013г. - 1,3%).

Коэффициент срочной (быстрой) ликвидности в 2014г. равный 0,077 показывает, что компания не способна погасить краткосрочные обязательства оборотными активами. Дебиторская задолженность составляет большую долю ликвидных средств (55,8%) (соответственно в 2013г. - 71,0%).

Коэффициент текущей ликвидности равен 0,1, т.е. на 1 тыс. руб. текущих обязательств приходится 0,1 тыс. руб. текущих активов (в 2013г. - 0,052). Компании необходимо сокращать кредиторскую задолженность и снижать оборотные активы.

Коэффициент финансовой независимости показывает долю собственности владельцев в общей сумме средств, в 2014г. составляет -2,979. За счет увеличения непокрытого убытка финансовая устойчивость компании падает.

Рентабельность продаж равна -198,125. Показывает, что с каждого рубля предоставленной услуги, предприятие получает убыток 19 812,5 тыс. руб., в 2013г. - 21 110,2 тыс. руб.

Рентабельность собственного капитала показывает, сколько компания имеет чистой прибыли с рубля, авансированного в капитал. В 2014г. равен 26,031. По сравнению с 2013г. показатель ухудшается за счет непокрытого убытка.

Рентабельность активов характеризует отдачу от использования всех активов компании. В 2014г. рентабельность активов отрицательная (-68,612%), что свидетельствует о том, активы компании не только не приносят прибыль, но и работают в убыток.

Дебиторской задолженности снизилась на 58,8% от уровня 2013г., что является положительным фактором. Краткосрочная кредиторская задолженность снизилась на 71,1%, но долгосрочные обязательства компании увеличились на 1 126 408 тыс. руб., т.е. реальная кредиторская задолженность увеличилась на 25,8%.

Кредиторская задолженность превышает дебиторскую задолженность на 99%, что является критическим положением и создает угрозу финансовой устойчивости компании

### 3.3 Перечень рисков Общества и мероприятий по их выявлению.

Основными факторами риска, представляющими угрозу для работы ОАО «Башкортостанская ППК», являются следующие:


- отраслевые риски;
- региональные риски;
- стратегические риски, связанные с деятельностью Общества;
- правовые риски;
- финансовые риски.

#### Отраслевые риски.

Отраслевые риски Общества при осуществлении им деятельности по перевозке пассажиров железнодорожным транспортом в пригородном сообщении связаны с регулированием в одностороннем со стороны ОАО «РЖД» порядке тарифов на аренду подвижного состава, объектов железнодорожной инфраструктуры и оказание услуг локомотивных бригад, а также с высокой степенью физического и морального износа предоставляемого в аренду подвижного состава.

#### Региональные риски .

Региональные риски, связанные с политической и экономической ситуацией в стране, возникают вследствие возможности изменения законодательства Российской Федерации, изменения налоговой политики, условий



**ОАО «Башкортостанская пригородная пассажирская компания»**  
**Пояснение в составе бухгалтерской (финансовой) отчетности за год, закончившийся**  
**31 декабря 2014 г.**

(числовые показатели приведены в тысячах российских рублей, если не указано иное)

государственного регулирования, что может изменить условия формирования системы государственного заказа на осуществление пригородных пассажирских перевозок и условия предоставления субсидий на компенсацию выпадающих доходов, связанных с государственным регулированием тарифов.

Стратегические риски, связанные с деятельностью Общества

К рискам, связанным с финансово-хозяйственной деятельностью ОАО «Башкортостанская ППК», относится группа финансовых, операционных и других возможных рисков (необоснованный допуск и доступ к сведениям и работам, составляющим коммерческую тайну Общества; вероятность возникновения возможных чрезвычайных ситуаций природного и техногенного характера; нарушения договорной и финансовой дисциплины и т.п.). В целях снижения таких рисков ведется анализ работы и организационно-управленческой структуры ОАО «Башкортостанская ППК» в области обеспечения безопасности его производственной деятельности; безопасности движения пригородных поездов; защиты информации и антитеррористической защищенности; определения (прогноза) последствий принимаемых управленческих решений, обоснованности сделок; оценка маркетинговых ситуаций, а также неправомерных действий злоумышленников и конкурентов; установление фактов нанесения ущерба, выявление причин возникновения ущерба.

Правовые риски.

Риски, связанные с изменением налогового законодательства, требований лицензирования, а также с изменением судебной практики по вопросам, связанным с основной деятельностью предприятия, способные оказать негативное влияние на Общество.

Основным нормативным актом, регулирующим налоговые отношения, является Налоговый кодекс Российской Федерации. В связи с тем, что в настоящее время не окончена реформа законодательства Российской Федерации о налогах и сборах, существует риск дополнения или изменения положений Налогового кодекса, которые могут привести к увеличению налоговой нагрузки и, соответственно, к изменениям итоговых показателей хозяйственной деятельности. В случае изменения налогового законодательства, Общество будет руководствоваться новым законодательством.

Изменение требований по лицензированию основной деятельности ОАО «Башкортостанская ППК» может негативно отразиться на деятельности Общества в том случае, если из-за этих изменений не сможет получить или продлить лицензию, необходимую для дальнейшей организации деятельности, либо действующая лицензия будет отозвана в судебном порядке. Это будет иметь негативное последствие для Общества, однако вероятность подобных событий минимальна.

Риски, связанные с изменением судебной практики по вопросам деятельности Общества, которые могут негативно сказаться на результатах его работы. В юриспруденции судебная практика не является источником права, поэтому при изменении судебной практики правовой риск является минимальным. Учитывая, что ОАО «Башкортостанская ППК» не участвует в судебных процессах, способных оказать на него существенное влияние, изменение судебной практики не повлечет каких-либо значимых последствий для Общества.

Финансовые риски.

Риски, связанные с получением Обществом от регионов субсидий, направленных на 100% компенсацию выпадающих доходов, связанных с государственным регулированием тарифов на пригородные пассажирские перевозки.

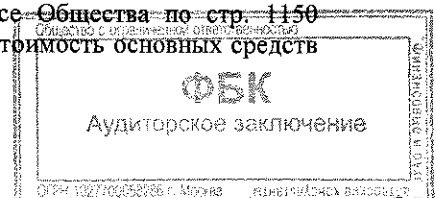
**4. Пояснения по существенным статьям бухгалтерского баланса**

**4.1. Пояснение 51000 – 51100, 51200, 51300, 51400-51460, 51500 – 51510. Нематериальные активы.**

Информация о нематериальных активах и расходах на научно-исследовательские, опытно-конструкторские и технологические работы (НИОКР) в бухгалтерском балансе Общества отражается по стр. 1110 «Нематериальные активы», стр. 1120 «Результаты исследований и разработок», стр. 1130 «Нематериальные поисковые активы», стр. 1140 «Материальные поисковые активы». По состоянию на 31.12.2014 г. на балансе организации указанные активы отсутствуют.

**4.2. Пояснение 52000–52395, 52351-52370, 52381-52400, 52600-52750, 52800-52839. Основные средства.**

Информация о стоимости основных средств отражена в бухгалтерском балансе Общества по стр. 1150 «Основные средства», остаток в сумме 68 352 тыс. руб., в том числе остаточная стоимость основных средств 61 354 тыс. руб. и остаток незавершенных капитальных вложений 6 998 тыс. руб.



**ОАО «Башкортостанская пригородная пассажирская компания»**  
**Пояснение в составе бухгалтерской (финансовой) отчетности за год, закончившийся**  
**31 декабря 2014 г.**

**(числовые показатели приведены в тысячах российских рублей, если не указано иное)**

Информация о незавершенных капитальных вложениях, о восстановительной стоимости основных средств, суммах накопленной амортизации, а также о движении основных средств по группам за 2014 год представляет собой следующее:


Тыс. руб.

Наименование показателя	Код	Период	На начало года		Изменения за период						На конец периода	
			первоначальная стоимость	накопленная амортизация	поступило	выбыло		зачислено амортизации	переоценка		первоначальная стоимость	накопленная амортизация
						первоначальная стоимость	накопленная амортизация		первоначальная стоимость	накопленная амортизация		
1	2	3	4	5	6	7	8	9	10	11	12	13
Основные средства (без учета доходных вложений в материальные ценности)												
Здания	52001	за 2014 г.	767	(148)				(108)			767	(256)
	52101	за 2013 г.	617	(44)	150			(104)			767	(148)
Сооружения и передаточные устройства	52002	за 2014 г.									-	0
	52102	за 2013 г.									-	0
Машины и оборудование	52003	за 2014 г.	67 144	(11 569)	16 610			(13 330)			83 754	(24 899)
	52103	за 2013 г.	8 371	(1 577)	58 851	(78)	41	(10 033)			67 144	(11 569)
Транспортные средства	52004	за 2014 г.	1 124	(1 031)	1 546			(511)			2 670	(1 542)
	52104	за 2013 г.	1 124	(667)				(364)			1 124	(1 031)
Производственный и хозяйственный инвентарь	52005	за 2014 г.	1 313	(309)	50			(194)			1 363	(503)
	52105	за 2013 г.	1 313	(118)				(191)			1 313	(309)
Земельные участки и объекты природопользования	52006	за 2014 г.									-	0
	52106	за 2013 г.									-	0
Прочие основные средства	52009	за 2014 г.									-	0
	52109	за 2013 г.									-	0
Итого	52090	за 2014 г.	70 348	(13 057)	18 206	-	-	(14 143)	-	-	88 554	(27 200)
	52190	за 2013 г.	11 425	(2 406)	59 001	(78)	41	(10 692)	-	-	70 348	(13 057)
Незавершенные вложения в основные средства	52095	за 2014 г.	1 339	x	23 865	(18 206)	x	x	x	x	6 998	x
	52195	за 2013 г.	41 594	x	18 746	(59 001)	x	x	x	x	1 339	x
Всего	52000	за 2014 г.	71 687	(13 057)	42 071	(18 206)	-	(14 143)	-	-	95 552	(27 200)
	52100	за 2013 г.	53 019	(2 406)	77 747	(59 079)	41	(10 692)	-	-	71 687	(13 057)

**Балансовая (остаточная) стоимость основных средств**

Тыс. руб.

Наименование показателя	Код	На 31 декабря 2014 г.	На 31 декабря 2013 г.	На 31 декабря 2012 г.
1	2	3	4	5
Основные средства (без учета доходных вложений в материальные ценности)				
Здания	52351	511	619	573
Сооружения и передаточные устройства	52352			
Машины и оборудование	52353	58 855	55 576	6 794
Транспортные средства	52354	1 128	93	457
Производственный и хозяйственный инвентарь	52355	860	1 004	1 195
Земельные участки и объекты природопользования	52356			
Прочие основные средства	52359			
<b>Итого</b>	<b>52350</b>	<b>61 354</b>		
Незавершенные вложения в основные средства	52369	6 998		



**ОАО «Башкортостанская пригородная пассажирская компания»**  
**Пояснение в составе бухгалтерской (финансовой) отчетности за год, закончившийся**  
**31 декабря 2014 г.**

**(числовые показатели приведены в тысячах российских рублей, если не указано иное)**

<b>Всего</b>	<b>52370</b>	<b>68 352</b>	<b>58 631</b>	<b>50 613</b>
--------------	--------------	---------------	---------------	---------------

Изменения стоимости основных средств в результате достройки, дооборудования, реконструкции и частичной ликвидации за 2014 г. не было.

Информация о стоимости доходных вложений в материальные ценности отражается в бухгалтерском балансе Общества по стр. 1160 «Доходные вложения в материальные ценности». Доходных вложений в материальные ценности в 2014 году не было.

**4.3. Пояснение 53000 – 53159, 53200 – 53209. Финансовые вложения.**

Информация о стоимости финансовых вложений отражается в бухгалтерском балансе Общества по стр. 1170 «Финансовые вложения». По состоянию на 31.12.2014 г. на балансе организации финансовые вложения отсутствуют.

**4.4. Пояснения 54000-54090. Запасы**

В составе запасов по строке 1210 «Запасы» бухгалтерского баланса Общества отражены следующие активы:

Тыс. руб.

Наименование показателя	Код	На 31 декабря 2014 г.			На 31 декабря 2013 г.			На 31 декабря 2012 г.		
		фактическая себестоимость	резерв под снижение себестоимости	балансовая стоимость	фактическая себестоимость	резерв под снижение себестоимости	балансовая стоимость	фактическая себестоимость	резерв под снижение себестоимости	балансовая стоимость
1	2	3	4	5	6	7	8	9	10	11
Сырье, материалы и другие аналогичные ценности	54010	5 956		5 956	7 603		7 603	7 499		7 499
Животные на выращивании и откорме	54020		x			x			x	
Затраты в незавершенном производстве	54030		x			x			x	
Готовая продукция и товары для перепродажи	54040				2		2			
Товары отгруженные	54050									
Расходы будущих периодов	54060		x			x			x	
Прочие запасы и затраты	54090		x			x			x	
<b>Всего</b>	<b>54000</b>	<b>5 956</b>	<b>-</b>	<b>5 956</b>	<b>7 605</b>	<b>-</b>	<b>7 605</b>	<b>7 499</b>	<b>-</b>	<b>7 499</b>


В составе запасов Общества нет запасов, находящихся в залоге.

**4.5. Пояснения 55000 – 55500. Дебиторская задолженность**

В составе дебиторской задолженности по строке 1230 «Дебиторская задолженность» бухгалтерского баланса Общества отражена долгосрочная и краткосрочная дебиторская задолженность:

тыс. руб.

Наименование показателя	Код	На 31 декабря 2014 г.			На 31 декабря 2013 г.			На 31 декабря 2012 г.		
		учтенная по условиям договора	величина резерва по сомнительным долгам	балансовая стоимость	учтенная по условиям договора	величина резерва по сомнительным долгам	балансовая стоимость	учтенная по условиям договора	величина резерва по сомнительным долгам	балансовая стоимость
1	2	3	4	5	6	7	8	9	10	11
Покупатели и заказчики (кроме перевозок)	55100	480	(450)	30	15	-	15	817		817
в том числе:										
ремонт подвижного состава	55110			-						




**ОАО «Башкортостанская пригородная пассажирская компания»**  
**Пояснение в составе бухгалтерской (финансовой) отчетности за год, закончившийся**  
**31 декабря 2014 г.**

**(числовые показатели приведены в тысячах российских рублей, если не указано иное)**

строительство объектов инфраструктуры	55120			-			-			-
научно-исследовательские и опытно-конструкторские работы	55130			-			-			-
услуги социальной сферы	55140			-			-			-
из них:				-			-			-
услуги жилищно-коммунального хозяйства	55141			-			-			-
прочие продажи	55150	480	(450)	30	15	-	15	817		817
в том числе:				-			-			-
передача электрической энергии	55151			-			-			-
арендные платежи	55152			-			-			-
лизинговые платежи	55153			-			-			-
сырье и материалы, товары и готовая продукция, полуфабрикаты	55154			-			-			-
иные активы	55155			-			-			-
выполненные работы и оказанные услуги	55156	480	(450)	30	15		15	817		817
прочие	55159			-			-			-
Покупатели и заказчики за перевозки	55180	35 791	(27 322)	8 469	39 995	(8 173)	31 822	33 203		33 203
в том числе:				-			-			-
грузовые перевозки	55181			-			-			-
услуги инфраструктуры	55182			-			-			-
услуги локомотивной тяги	55183			-			-			-
пассажирские перевозки в дальнем следовании	55184			-			-			-
пассажирские перевозки в пригородном сообщении	55185	35 791	(27 322)	8 469	39 995	(8 173)	31 822	33 203		33 203
расчеты с иностранными железными дорогами	55186			-			-			-
Авансы выданные	55190	4 682	(16)	4 666	2 341		2 341	1 624		1 624
из них:				-			-			-
капитальные вложения	55191			-			-			-
лизинговые операции	55192			-			-			-
Социальное страхование и обеспечение	55200	1 159	-	1 159	621	-	621	219		219
в том числе:				-			-			-
взнос	55201	1 159	-	1 159	621	-	621	219		219
пени, штрафы	55202			-			-			-
Налоги и сборы	55210	-	-	-	-	-	-	-		-
в том числе:				-			-			-
федеральный бюджет	55220	-	-	-	-	-	-	-		-
в том числе:				-			-			-
налог	55221			-			-			-
пени, штрафы	55222			-			-			-
региональные и местные бюджеты	55230	-	-	-	-	-	-	-		-
в том числе:				-			-			-
налог	55231			-			-			-
пени, штрафы	55232			-			-			-
Оплата труда	55240	36	(9)	27	48		48	60		60
Прочие операции с персоналом и подотчетные суммы	55250	29		29	19		19	128		128
Прочая задолженность	55290	50 686		50 686	1 202		1 202	542		542
<b>Всего</b>	<b>55000</b>	<b>92 863</b>	<b>(27 797)</b>	<b>65 066</b>	<b>44 241</b>	<b>(8 173)</b>	<b>36 068</b>	<b>36 593</b>		<b>36 593</b>

В составе прочей задолженности отражена сумма 50 204 тыс. руб. – дебиторская задолженность по мировым соглашениям по возмещению убытков, подписанным в 2014 году и утвержденным определениями Арбитражного суда, в том числе, согласно графиков погашения, долгосрочная задолженность в сумме 34 592 тыс. руб. и краткосрочная задолженность в сумме 15 612 тыс. руб.



**ОАО «Башкортостанская пригородная пассажирская компания»**  
**Пояснение в составе бухгалтерской (финансовой) отчетности за год, закончившийся**  
**31 декабря 2014 г.**

**(числовые показатели приведены в тысячах российских рублей, если не указано иное)**

На 31.12.2014 г. Обществом создан резерв по сомнительным долгам в размере 27797 т. р. Дебиторская задолженность отражена в бухгалтерском балансе за вычетом резерва по сомнительным долгам.

Дебиторская задолженность связанных сторон (ОАО «РЖД» и его ДЗО) за вычетом созданного резерва по сомнительным долгам по состоянию на 31.12.2014 г. составляет 7616 тыс. руб.

Задолженность по контрагенту «Министерство труда и социальной защиты РФ» в бухгалтерском балансе отражена развернуто, а именно: в качестве дебиторской задолженности (по статье «расчеты с покупателями и заказчиками») отражена сумма 17568 т. руб., в балансе она отражена за вычетом созданного резерва в том же размере, в качестве кредиторской задолженности (по сроке «авансы полученные») отражена сумма 8281 т. р. В данном случае полученный аванс не зачтен в счет погашения дебиторской задолженности по причине отсутствия подтверждения со стороны контрагента разрешения на погашение задолженности прошлых лет. В случае получения такого подтверждения в 2015 году, аванс будет зачтен; в противном случае аванс будет возвращен контрагенту (либо зачтен в счет погашения текущей задолженности 2015 года).

**4.6. Пояснения 53000 – 53159, 53200 – 53209. Финансовые вложения.**

По состоянию на 31.12.2014 г. на балансе организации по стр. 1240 «Финансовые вложения (за исключением денежных эквивалентов)» финансовые вложения не числятся.

**4.7. Денежные средства**

Структура денежных средств, отраженных по строке 1250 «Денежные средства и денежные эквиваленты» бухгалтерского баланса Общества, представлена ниже:

Тыс. руб.

Наименование	На 31.12.2014	На 31.12.2013	На 31.12.2012
Средства на расчетных счетах	7 636	10 954	45 094
в т.ч. краткосрочный депозит	-	1 900	-
Касса	225	290	188
Прочие денежные средства (переводы в пути)	3 905	3 470	6 492
<b>Итого:</b>	<b>11 766</b>	<b>14 714</b>	<b>51 774</b>

Информация о потоках денежных средств раскрыта в Отчете о движении денежных средств и представлена в бухгалтерском балансе Общества (строка 1250). Данные Отчета о движении денежных средств характеризуют изменения в финансовом положении Общества в разрезе текущей, инвестиционной и финансовой деятельности.

Для обобщения информации о наличии и движении находящихся на хранении и выдаваемых под отчет бланков строгой отчетности на забалансовом счете 006 «Бланки строгой отчетности» по состоянию на 31.12.2014 г. отражена стоимость БСО в размере 2 472 тыс. руб.

**4.8. Уставный капитал**

Информация об Уставном капитале Общества отражается в стр.1310 бухгалтерского баланса «Уставный капитал». Уставный капитал Общества в соответствии с Уставом составляет 120 тыс. руб.

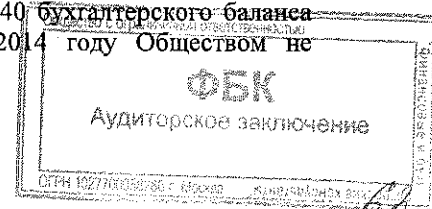
Уставный капитал Общества разделен на 120 штук обыкновенных именных акций, каждая из которых имеет номинальную стоимость 1 тыс. руб.

По состоянию на 31.12.2014 г. Уставный капитал оплачен полностью. Изменений уставного капитала в течение 2014 г. не производилось.

Общество не объявляло о дополнительной эмиссии акций, размещении облигаций и иных эмиссионных ценных бумаг.

**4.9. Переоценка внеоборотных активов**

Информация о переоценке внеоборотных активов Общества отражается в стр.1340 бухгалтерского баланса «Переоценка внеоборотных активов». Переоценка внеоборотных активов в 2014 году Обществом не производилась.





**ОАО «Башкортостанская пригородная пассажирская компания»**  
**Пояснение в составе бухгалтерской (финансовой) отчетности за год, закончившийся**  
**31 декабря 2014 г.**

(числовые показатели приведены в тысячах российских рублей, если не указано иное)

**4.10. Добавочный капитал (без переоценки)**

Информация о добавочном капитале отражается в стр.1350 бухгалтерского баланса «Добавочный капитал (без переоценки)». Добавочного капитала в Обществе нет.

**4.11. Резервный капитал**

В 2011 году Обществом создан Резервный фонд за счет чистой прибыли в соответствии с Уставом в размере 6 тыс. руб. Резервный фонд предназначен для покрытия убытков Общества, а также для погашения облигаций Общества и выкупа акций Общества в случае отсутствия иных средств и не может быть использован для иных целей. В 2014 году изменений резервного капитала не было.

Наименование	Код строки	На 31.12.2014	На 31.12.2013	На 31.12.2012
Резервный капитал, тыс. руб.	1360	6	6	6

**4.12. Нераспределенная прибыль (непокрытый убыток)**

Движение по статье «Нераспределенная прибыль (непокрытый убыток)» раскрыто в Отчете об изменениях капитала.

Структура нераспределенной прибыли, отраженной по строке 1370 «Нераспределенная прибыль (непокрытый убыток)» в 2014 г. представляет собой следующее:

Наименование	Код строки	На 31.12.2014	На 31.12.2013	На 31.12.2012
Нераспределенная прибыль	1370	(1 063 164)	(847 636)	(534 977)
в том числе:				
Нераспределенная прибыль прошлых лет	1371			-
Непокрытый убыток прошлых лет	1372	(847 636)	(534 977)	(243 505)
Промежуточные дивиденды	1373			-
Нераспределенная прибыль (убыток) отчетного года	1374	(215 528)	(312 659)	(291 472)
Фонд накопления	1375			-
Выплаты членам СД и РК	1376			(-)
Резервный фонд	1377			(-)

**4.13. Пояснения 55600 – 55890, 55910-55930. Кредиторская задолженность**

Информация о долгосрочной кредиторской задолженности отражена в строке 1450 бухгалтерского баланса «Прочие обязательства».


В 2014 году в связи с заключенным соглашением от 05.09.2014 г. просроченная краткосрочная кредиторская задолженность перед Центральной дирекцией моторвагонного подвижного состава – филиала ОАО «РЖД» в размере 1 126 352 тыс. руб. была реклассифицирована в долгосрочную.

Краткосрочная кредиторская задолженность отражена по строке 1520 «Кредиторская задолженность» бухгалтерского баланса Общества.

Структура краткосрочной кредиторской задолженности представляет собой следующее:

Тыс. руб.

Наименование показателя	Код	На 31 декабря 2014 г.	На 31 декабря 2013 г.	На 31 декабря 2012 г.
1	2	3	4	5
Поставщики и подрядчики	55700	1 436 014	1 130 572	792 200
в том числе:				
приобретение материально-производственных запасов	55710	113	375	2 139
из них:				
топливо	55711			
товары	55712			
покупная электроэнергия	55720			
коммунальные услуги	55730	3		





**ОАО «Башкортостанская пригородная пассажирская компания»**  
**Пояснение в составе бухгалтерской (финансовой) отчетности за год, закончившийся**  
**31 декабря 2014 г.**

(числовые показатели приведены в тысячах российских рублей, если не указано иное)


**4.14. Пояснения 59800- 59821. Кредиты и займы**

Информация о кредитах и займах Общества отражается по стр. 1410 и стр. 1510 «Заемные средства». Кредитов и займов в 2014 г. у Общества нет.

**4.15. Пояснение 52830, 57000. Арендованные основные средства**

Информация о заключенных в 2014 году Обществом договорах на аренду имущества представлена в таблице:

№ п/п	Наименование контрагента по договору	Наименование договора	№ договора	Срок действия договора
1	Центральная дирекция моторовагонного подвижного состава – ОАО «РЖД»	Договор аренды подвижного состава МВПС	№23/46/14/ЦДМВ от 09.01.2014	до 31.12.2014
2	Центральная дирекция моторовагонного подвижного состава – ОАО «РЖД»	Договор аренды подвижного состава Рельсовые автобусы	№24/46/14/ЦДМВ от 09.01.2014	до 31.12.2014
3	Куйбышевская дирекция пассажирских обустройств – филиал ОАО «РЖД»	Договор аренды билетопечатающих автоматов	№ Д-1 КДПОЭ от 20.01.2014	до 31.12.2014
4	Куйбышевская железная дорога – филиал ОАО «РЖД»	Договор аренды недвижимого имущества под офисные помещения расположенного по адресу г. Ульяновск ул. Державина д 2 нежилое помещение общей площадью 96,22 кв.м.	№ЦРИ/4/5288/13/000566 от 25.03.2013	на неопределенный срок
5	ОАО «Автопассервис»	Договор аренды недвижимого имущества под билетную кассу расположенного по адресу Ульяновская область, Майнский р-н рп Майна ул. Лесная, 58а нежилое помещение общей площадью 20,98 кв.м.	№ 99 от 04.07.2012	на неопределенный срок
6	ООО «Гостиница «Юбилейная»	Договор субаренды недвижимого имущества (гостиница Юбилейная) для отдыха разъездных билетных кассиров обслуживающих поезда Рузаевско-Пензенского региона расположенного по адресу Республика Мордовия, г.Рузаевка пл. Привокзальная, д 5 нежилое помещение общей площадью 13,4 кв.м.	№ 95 от 01.07.2011	на неопределенный срок
7	ООО «Инвест»	Договор субаренды нежилого помещения под офис расположенного по адресу Республика Башкортостан, г.Уфа ул. Ибрагимова, д 37, нежилое помещение общей площадью 231,7 кв.м.	№ 17/И от 15.12.2013	до 15.11.2014
			№ 12/И от 01.11.2014	до 30.09.2015
8	Куйбышевская дирекция инфраструктуры-Служба гражданских сооружений – филиал ОАО «РЖД»	Договор аренды недвижимого имущества под офис находящегося в собственности ОАО «РЖД» расположенного по адресу Республика Башкортостан, г.Уфа ул. Ухтомского, д 4 нежилое помещение общей площадью 341,7 кв.м.	№ ЦРИ/4/А/5980/11/001585 от 01.12.2011	на неопределенный срок
9	Тахаутдинова Э.И.	Договор коммерческого найма жилого помещения расположенного по адресу Республика Башкортостан ул. Б. Ибрагимова д 23 кв 38 общей площадью 59,4 кв.м. (для генерального директора)	№ 184 от 13.11.2013	до 31.05.2014
			№ 76 от 19.05.2014	до 30.04.2015 с пролонгацией
10	Главный вычислительный центр – филиал ОАО «РЖД»	Договор аренды недвижимого имущества под офисные помещения расположенного по адресу Пензенская область г. Пенза ул. Ухтомского д 16 нежилое помещение общей площадью 65,6 кв.м.	№ ЦРИ/4/А/2188/12/001990 от 30.11.2012	на неопределенный срок
11	Дирекция железнодорожных вокзалов – филиал ОАО «РЖД»	Договор аренды недвижимого имущества под офисные помещения (здание вокзала) расположенны по адресу Ульяновская область г. Инза ул.	№ЦРИ/4/А/2205/12/0019 16 от 01.08.2013	на неопределенный срок



**ОАО «Башкортостанская пригородная пассажирская компания»**  
**Пояснение в составе бухгалтерской (финансовой) отчетности за год, закончившийся**  
**31 декабря 2014 г.**

**(числовые показатели приведены в тысячах российских рублей, если не указано иное)**

		Мизинова д.7 площадью 21,5 кв.м.		
12	Стебянских М.Н.	Договор аренды 3-ех комнатной квартиры, расположенной по адресу: г. Сызрань, ул. Пензенская, д. 46., кв. 44 физическое лицо –Стебянских М.Н. (для отдыха поездных билетных кассиров)	№ 32 от 14.03.2013	на 11 месяцев с пролонгацией
13	Павлова О.Б.	Договор аренды комнаты, расположенной в г.Сызрань с физическим лицом –Павловой (для отдыха поездных билетных кассиров)	№ 15 от 01.02.2014	на 11 месяцев
14	Попова М. П.	Договор аренды комнаты, расположенной в п. Улу-Теляк с физическим лицом –Поповой (для отдыха поездных билетных кассиров)	№ 160 от 28.10.2014	на 11 месяцев
15	Воронина Т. Б.	Договор аренды 2-х комнатной квартиры, расположенной по адресу: г. Инза, ул. Пушкинская, д.3, кв. 24 физическое лицо Воронина Т.Б. (для отдыха поездных билетных кассиров)	№ 82 от 05.06.2013	на 11 месяцев с пролонгацией
16	Ульяновский филиал ОАО «Ростелеком»	Аренда нежилого помещения площадью 73,69 кв. м. по адресу: г. Ульяновск, ул. Школьная, д.3		

На забалансовом счете 001 «Арендованные основные средства» числятся арендованные основные средства на сумму 1 259 747 тыс. руб. Износ по арендованным основным средствам Обществом не начисляется.

По состоянию на 31.12.2014 года на забалансовом счете основную часть арендованных основных средств составляет подвижной состав. В связи с тем, что подвижной состав ежедневно выдается арендатору, оформление акта приема-передачи возврата арендодателю является технической операцией.

**4.16. Пояснения 57010 – 57030. Материально-производственные запасы, учитываемые за балансом**

Остатков товарно-материальных ценностей, учитываемых за балансом, по состоянию на отчетную дату в Обществе нет.

**4.17. Пояснения 57040 – 57045. Обеспечения полученные и выданные**

Обеспечений обязательств и платежей полученных и выданных по состоянию на отчетную дату в Обществе нет.

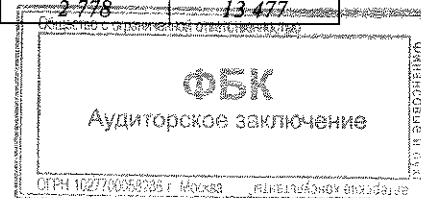
**5. Пояснения к Отчету о финансовых результатах**

**5.1. Доходы по обычным видам деятельности**

Выручка от продажи товаров, продукции, работ, услуг (за минусом НДС, акцизов и иных аналогичных платежей) за 2014 год по видам деятельности представлена в таблице ниже:

тыс. руб.

Код строки	Наименование показателя	Пояснение	За 2014 год	За 2013 год	За 2012 год
1	2	3	4	5	6
2110	<b>Итого Выручка от продаж</b>		<b>386 150</b>	<b>384 356</b>	<b>444 284</b>
	В том числе:				
	Перевозка населения железнодорожным транспортом в пригородном сообщении	21103	360 708	358 362	406 610
	Прочие виды деятельности, в т. ч.:	21110	25 442	25 994	37 674
	агентский договор на продажу билетов		22 256	23 151	23 678
	агентский договор по оформлению страховки			51	467
	покупные товары		80	14	52
	прочие услуги		3 106	2 778	13 477



64

**ОАО «Башкортостанская пригородная пассажирская компания»**  
**Пояснение в составе бухгалтерской (финансовой) отчетности за год, закончившийся**  
**31 декабря 2014 г.**

(числовые показатели приведены в тысячах российских рублей, если не указано иное)

**5.2. Расходы по обычным видам деятельности**

Себестоимость проданных товаров, продукции, работ, услуг по видам деятельности Общества за 2014 год представляет собой следующее:

тыс. руб.

Код строки	Наименование показателя	Пояснение	За 2014 год	За 2013 год	За 2012 год
1	2	3	4	5	6
<b>2120</b>	<b>Итого Себестоимость продаж</b>		<b>1 151 211</b>	<b>1 195 739</b>	<b>1 215 368</b>
	Перевозка населения железнодорожным транспортом в пригородном сообщении	21203	1 129 981	1 174 391	1 183 094
	Прочие виды деятельности, в т. ч.	21210	21 230	21 348	32 274
	Агентский договор на продажу билетов		18 416	18 565	18 475
	Покупные товары		22	5	25
	Прочие		2 792	2 778	13 774

Расходы по обычным видам деятельности в разрезе элементов затрат представляют собой следующее:

тыс. руб.


Код строки	Наименование показателя	Пояснения	За 2014 г.	За 2013 г.	За 2012 г.
1	2	3	4	5	6
<b>2120</b>	<b>Состав затрат всего:</b>	<b>5600</b>	<b>1 151 211</b>	<b>1 195 739</b>	<b>1 215 343</b>
	в т.ч.				
	материальные затраты	5610	50 396	3 325	27 770
	затраты на оплату труда	5620	86 297	140 439	83 595
	отчисления на социальные нужды	5630	25 122	39 826	24 499
	амортизация	5640	13 051	10 661	996
	прочие затраты, в том числе:	5650	976 345	1 001 488	1 078 483
	- аренда услуг инфраструктуры	5651	5 589	6 295	8 191
	- аренда подвижного состава	5652	385 827	433 038	535 540
	- работа локомотивных бригад	5653	344 464	381 349	473 956
	- остальные прочие	5654	240 465	180 806	60 796
	<b>Изменение запасов и резервов (прирост [+], уменьшение [-]):</b>	<b>5670</b>	<b>-1 649</b>	<b>106</b>	<b>3 152</b>
	в том числе незавершенного производства	56701	-	-	-
	готовой продукции	56702	-	-	-
	Товаров отгруженных	56703	-	-	-
<b>2210</b>	<b>Коммерческие расходы, в том числе:</b>	<b>5660</b>	<b>1 220</b>	<b>4 842</b>	<b>9 089</b>
	транспортные расходы	56601			-
	таможенные расходы	56602			-
<b>2220</b>	<b>Управленческие расходы, в том числе:</b>	<b>5665</b>	<b>116 923</b>	<b>122 796</b>	<b>109 016</b>
	заработная плата	56651	76 549	8 719	67 998
	страховые взносы	56652	20 484	2 651	17 781
	услуги управления	56653	-	-	-

**5.3. Пояснения 56801-56815. Прочие доходы и расходы**

Прочие доходы и расходы за 2014, 2013 и 2012 года представляют собой следующее:

тыс. руб.

Код строки	Наименование показателя	Пояснения	За 2014 г.	За 2013 г.	За 2012 г.
1	2	3	4	5	6
<b>2310</b>	<b>Доходы от участия в других организациях</b>	<b>2610</b>	-		
<b>2320</b>	<b>Проценты к получению</b>	<b>2620</b>	2	88	136
<b>2340</b>	<b>Прочие доходы</b>	<b>2630</b>	650 574	566 515	533 908
	в том числе:				



68

**ОАО «Башкортостанская пригородная пассажирская компания»**  
**Пояснение в составе бухгалтерской (финансовой) отчетности за год, закончившийся**  
**31 декабря 2014 г.**

**(числовые показатели приведены в тысячах российских рублей, если не указано иное)**


Код строки	Наименование показателя	Пояснения	За 2014 г.	За 2013г.	За 2012 г.
1	2	3	4	5	6
	штрафы, пени, неустойки за нарушение условий договоров	2631	398	538	81
	компенсация убытков, возникших в связи с государственным регулированием тарифов	2632	594 489	565 095	533 003
	финансирование предупредительных мер по сокращению производственного травматизма	2633	-	-	67
	возмещение убытков по решению суда	2634	51 242		
	иные прочие доходы	2639	4 445	882	757
<b>2310+</b> <b>2320+</b> <b>2340</b>	<b>Итого прочие доходы</b>	<b>2600</b>	<b>600 372</b>	<b>566 603</b>	<b>534 044</b>
<b>2330</b>	<b>Проценты к уплате</b>	<b>2710</b>	<b>-</b>	<b>-</b>	<b>-</b>
<b>2350</b>	<b>Прочие расходы</b>	<b>2720</b>	<b>13304</b>	<b>13 304</b>	<b>7 036</b>
	в том числе:				
	Расходы, связанные с реализацией ценных бумаг	2725	43	44	32
	расходы в виде курсовой разницы	2727			
	услуги банков	2728	1 995	2 112	2 219
	расходы от операций по договорам поручительства	2729			-
	штрафы, пени, неустойки за нарушение условий договоров	2730	-	-	-
	расходы по уплате госпошлины	2731	884	-	-
	Расходы на услуги по публикации сообщений в ЕФРСДЮЛ	2732	167	-	
	финансовая помощь, перечисление средств (взносов, выплат и т.д.), связанных с благотворительной деятельностью, расходы на осуществление спортивных мероприятий, мероприятий культурно-просветительского характера и иных аналогичных мероприятий, расходы на содержание объектов социально-культурной сферы	2739	131	578	644
	Вознаграждение членам Совета директоров	2740	-	-	883
	Путевки в детские оздоровительные лагеря	2741	433	424	352
	Убыток прошлых лет	2742	4 053	922	1 414
	Штрафные санкции	2743	-	33	100
	Отчисление средств профсоюзным организациям на цели, определенные Колдоговором	2744	820		552
	Расходы на осуществление деятельности НПФ	2745	201	86	169
	Взносы в Союз работодателей	2746	120	120	570
	Иные прочие расходы	2747	2 361	812	101
	Формирование резерва по сомнительным долгам	2748	21 882	8 173	
<b>2330+2350</b>	<b>Итого прочие расходы</b>	<b>2700</b>	<b>33 090</b>	<b>13 304</b>	<b>7 036</b>

#### 5.4. Налог на прибыль

Величина налога на прибыль для целей налогообложения (текущего налога на прибыль – строка 2410 Отчета о прибылях и убытках) определяется, исходя из величины условного расхода (условного дохода), скорректированной на суммы постоянного налогового обязательства, отложенного актива и отложенного налогового обязательства отчетного периода. В связи с убытком налог на прибыль за 2014 год отсутствует.

Ниже приводятся данные, используемые для расчета текущего налога на прибыль:

Код строки	Наименование показателя	Пояснения	За 2014 г.	За 2013 г.	За 2012 г.
1	2	3	4	5	6
	Условный расход (условный доход) по налогу на прибыль	2810	53 144	77 145	72 436
<b>2421</b>	<b>Постоянное налоговое обязательство, в том числе:</b>	<b>2820</b>	<b>2 939</b>	<b>4 074</b>	<b>1 727</b>



**ОАО «Башкортостанская пригородная пассажирская компания»**  
**Пояснение в составе бухгалтерской (финансовой) отчетности за год, закончившийся**  
**31 декабря 2014 г.**

(числовые показатели приведены в тысячах российских рублей, если не указано иное)

	Расходы сверх норм (представительские, загрязнение окр. среды и т.д.)		26	24	24
	Выплаты по кол. договорам		1 322	1 395	747
	Прочие		1 591	2 655	956
<b>2450</b>	<b>Отложенный налоговый актив (ОНА), в том числе</b>	<b>2830</b>	<b>50 164</b>	<b>73 071</b>	<b>70 682</b>
	Амортизация ОС		-	94	24
	Оценочные резервы		182		
	Прочее (убыток)		49 982	72 977	70 658
<b>2430</b>	<b>Отложенное налоговое обязательство (ОНО), в том числе</b>	<b>2840</b>	<b>41</b>	<b>-</b>	<b>27</b>
	Амортизация ОС		41	-	27
<b>2410</b>	<b>Текущий налог на прибыль (текущий налоговый убыток)</b>	<b>2850</b>	<b>-</b>	<b>-</b>	<b>-</b>

Постоянные и временные разницы, возникшие в отчетном периоде и повлекшие корректировки условного расхода (условного дохода) по налогу на прибыль составили:

- постоянные 14 696 тыс. руб.;
- временные (налогооблагаемые) 910 тыс. руб.;
- временные (вычитаемые) 249 907 тыс. руб.

В 2014 году были исправлены ошибки по начислению отложенных налоговых активов и обязательств за предыдущие годы, ОНА исправлены на сумму 96 тыс. руб., ОНО исправлены на 15 тыс. руб. В связи с несущественностью ошибки корректировки вступительных сальдо не производились, суммы исправлений отражены в Отчете о финансовых результатах в строках 24640 и 24650.


**5.5. Раскрытие информации о прибыли (убытка), приходящейся на одну акцию.**

**5.5.1. Базовая прибыль (убыток) на акцию.**

Базовая прибыль (убыток) на одну акцию в 2014 г. составляет (1796) тыс. руб.

**5.5.2. Разводненная прибыль (убыток) на акцию.**

ОАО "Башкортостанская ППК" не имеет конвертируемых ценных бумаг, не имеет договоров купли-продажи акций у эмитента по ценам ниже рыночной, следовательно, расчет разводненной прибыли (убытка) на одну акцию не составляется.



40

**ОАО «Башкортостанская пригородная пассажирская компания»**  
**Пояснение в составе бухгалтерской (финансовой) отчетности за год, закончившийся**  
**31 декабря 2014 г.**

(числовые показатели приведены в тысячах российских рублей, если не указано иное)

**6. Прочие пояснения**

**6.1. Информация по прекращаемой деятельности**

В 2014 году прекращаемой деятельности нет.


**6.2. Связанные стороны**

Отражение в бухгалтерской отчетности информации об операции со связанными сторонами производится в соответствии с Положением по бухгалтерскому учету «Информация о связанных сторонах» (ПБУ 11/2008), утвержденному приказом Минфина РФ от 29.04.2008 г. №48Н. Полный перечень связанных сторон за 2011-2014 гг. и информация о них приведены в таблице:

*Характер отношений со связанными сторонами*

тыс. руб.

Группа		Характер отношений*			Изменения в составе связанных сторон
Наименование связанной стороны	Пояснения (код)	за 2014 г.	за 2013 г.	за 2012 г.	
1	2	3	4	5	6
<b>преобладающие (участвующие) хозяйственные общества</b>					
ОАО «Российские железные дороги»		В	В	В	
Барбашев Алексей Владимирович				В	Член СД до 30.06.2011
Кобзев Сергей Алексеевич				В	Член СД до 30.06.2011
Ломтев Виктор Евгеньевич				В	Член СД до 30.06.2011
Тияжков Роман Михайлович				В	Член СД до 30.06.2011
Мамонов Александр Сергеевич				В	Член СД до 30.06.2011
Артемов Максим Леонидович				В	Член СД с 01.07.2011 по 06.06.2012 г.
Соколов Анатолий Александрович				В	Член СД с 01.07.2011 по 06.06.2012 г.
Смирнова Оксана Владимировна				В	Член СД 01.07.2011 по 06.06.2012 г.; 07.06.2012 г. – 13.06.2013.
Заглядова Татьяна Ивановна				В	Член СД с 01.07.2011 по 06.06.2012 г.
Блохин Сергей Григорьевич		В		В	Член СД с 01.07.2011 по 06.06.2012 г. с 04.06.2014 по н/вр
Антипенко Сергей Иванович		В	В	В	Член СД 07.06.2012 г. – 13.06.2013г. 13.06.2013-24.10.2013 24.10.2013 – 03.06.2014 с 04.06.2014 по н/вр
Соколов Анатолий Александрович			В	В	Член СД с 07.06.2012 г. по 13.06.2013г.
Белянкин Алексей Юрьевич			В	В	Член СД с 07.06.2012 г. по 13.06.2013г.
Ротанов Александр Николаевич		В	В	В	Член СД 07.06.2012 г. – 13.06.2013г. 13.06.2013.-24.10.2013 24.10.2013 – 03.06.2014
Ильин Олег Владимирович		В	В	В	Член СД 13.06.2013 – 24.10.2013 24.10.2013 – 03.06.2014 с 04.06.2014 по н/вр
Новиков Дмитрий Викторович		В	В	В	Член СД 13.06.2013 – 24.10.2013



41



**ОАО «Башкортостанская пригородная пассажирская компания»**  
**Пояснение в составе бухгалтерской (финансовой) отчетности за год, закончившийся**  
**31 декабря 2014 г.**

**(числовые показатели приведены в тысячах российских рублей, если не указано иное)**

					24.10.2013 – 03.06.2014 с 04.06.2014 по н/вр
Ходырев Алексей Алексеевич			B	B	Член СД 13.06.2013 – 24.10.2013
Мицура Евгений Анатольевич		B	B	B	Член СД 24.10.2013 – 03.06.2014 с 04.06.2014 по н/вр
<b>основной управленческий персонал</b>					
Генеральный директор Гизитдинов Э.В.		-	-	C	До даты увольнения 27.03.2012 г.
Генеральный директор Григорьев В.В.		-	C	C	С 06.03.2012 по 02.07.2012 г. временно исполняющий обязанности, с 03.07.2012 г. назначен генеральным директором по 09.08.2013
Генеральный директор Поляев И.Г.		C	C		с 11.08.2013 по 10.10.2013 исполняющий обязанности генерального директора, с 11.10.2013 по настоящее время – генеральный директор

A\* - организация (физическое лицо) контролируется или на нее оказывается значительное влияние Обществом


B\* - организация (физическое лицо) контролирует или оказывает значительное влияние на Общество

C\* - организация (физическое лицо) и Общество контролируются или на них оказывается значительное влияние (непосредственно или через третьи лица) одно и то же юридическое и (или) физическое лицо (группа лиц)

Операции со связанными сторонами за 2012-2014 гг.

тыс. руб.

Группа		Вид операций	Объем операций за период*		
Наименование связанной стороны	Пояснения (код)		За 2014 г.	за 2013 г.	за 2012 г.
1	2	3	4	5	6
<b>преобладающие (участвующие) хозяйственные общества</b>		x			
<b>ОАО «Российские железные дороги»</b>		приобретение товаров, работ, услуг, основных средств и других активов	(868 339)	(926 353)	(1 018 142)
		продажа продукции, товаров, работ, услуг, основных средств и других активов	45 977	45 858	50 828
		аренда	(2958)	(5 000)	(4 032)
		предоставление имущества в аренду			-
		предоставление займов			-
		получение займов			-
		передача в виде вклада в уставные (складочные) капиталы			-
		предоставление обеспечений исполнения обязательств			-
		получение обеспечений исполнения обязательств			-
		приобретение путевок в детские оздоровительные лагеря	(477)	(493)	(392)
		другие операции	(2 671)		
<b>ОАО «Федеральная пассажирская компания»</b>		продажа продукции, товаров, работ, услуг, основных средств и других активов	28 730	29 563	30 814
		приобретение товаров, работ, услуг, основных средств и других активов			(2)
<b>ОАО «Пригородная пассажирская компания «Черноземье»</b>		продажа продукции, товаров, работ, услуг, основных средств и других активов			



42



**ОАО «Башкортостанская пригородная пассажирская компания»**  
**Пояснение в составе бухгалтерской (финансовой) отчетности за год, закончившийся**  
**31 декабря 2014 г.**

(числовые показатели приведены в тысячах российских рублей, если не указано иное)

**6.4. Информация по сегментам**

Основным видом хозяйственной деятельности Общества является перевозка населения железнодорожным транспортом в пригородном сообщении, выручка от которой составляет 93,4 % выручки от продажи продукции (товаров, работ, услуг). Общество осуществляет другие виды деятельности, которые не являются существенными.

Общество осуществляет свою деятельность только на территории Российской Федерации и не выделяет отдельных географических сегментов, поскольку источники и характер рисков на всей территории Российской Федерации для ОАО «Башкортостанская ППК» примерно одинаковы.

**6.5. Данные о совокупных затратах на оплату использованных энергетических ресурсов**

Сведения о совокупных затратах на оплату использованных в течение календарного года энергетических ресурсов в Обществе отсутствуют, так как стоимость ресурсов входит общую сумму коммунальных услуг по договорам аренды помещений и в ставку по аренде услуг инфраструктуры.

**6.6. События после отчетной даты**

Событием после отчетной даты признается факт хозяйственной деятельности, который может оказать влияние на финансовое состояние или результаты деятельности организации и который имел место в период между отчетной датой и датой подписания бухгалтерской отчетности за отчетный год.

Существенные события, подтверждающие существовавшие на 31.12.2014 хозяйственные условия, в которых организация вела свою деятельность, на момент формирования отчетности, не происходили.

**6.7. Налоговое законодательство**

Российское налоговое, валютное и таможенное законодательство допускает различные толкования и подвержено частым изменениям. Интерпретация руководством Общества данного законодательства применительно к операциям и деятельности Общества может быть оспорена соответствующими региональными или федеральными органами. Недавние события, произошедшие в Российской Федерации, указывают на то, что налоговые органы могут занять более жесткую позицию при интерпретации законодательства и проверке налоговых расчетов, и существует определенная вероятность того, что операции, в прошлом не вызвавшие сомнения, могут быть оспорены в настоящее время. Налоговые проверки могут охватывать три календарных года деятельности, непосредственно предшествовавшие году проверки. При определенных условиях проверке могут быть подвергнуты и более ранние периоды.

По мнению Руководства по состоянию на 31 декабря 2014 г. соответствующие положения законодательства интерпретированы им корректно, и вероятность сохранения финансового положения, в котором находится Общество в связи с налоговым, валютным и таможенным законодательством, является высокой.

**6.8. Пояснения 59500-59649. Оценочные обязательства, условные обязательства и условные активы**

Информация об оценочных обязательствах отражена в стр. 1540 бухгалтерского баланса «Оценочные обязательства».

В 2014 году исправлена ошибка по начисленным оценочным обязательствам по отпускам работников в 2013 г. в сумме 1673 тыс. руб. В связи с несущественностью ошибки корректировка вступительного сальдо на начало 2014 года не производилась.

Сведения о движении в отчетном периоде оценочных обязательствах представлены ниже:

Наименование показателя	Код	Период	На начало года	Поступило	Использовано	Тыс. руб.	
						Списано как избыточная сумма	На конец периода

32

Общество с ограниченной ответственностью  
**ОБЕК**  
Аудиторское заключение  
ОГРН 1027700658785 г. Москва

1/1

**ОАО «Башкортостанская пригородная пассажирская компания»**  
**Пояснение в составе бухгалтерской (финансовой) отчетности за год, закончившийся**  
**31 декабря 2014 г.**

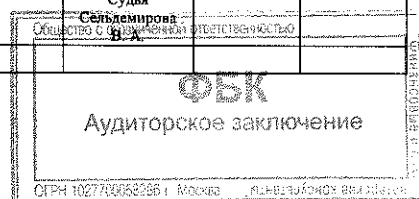
**(числовые показатели приведены в тысячах российских рублей, если не указано иное)**

1	2	3	4	5	6	7	8
Оценочные обязательства по отпускам работников	59501	за 2014 г.	9 865	18 922	(16 747)	(2 938)	9 102
	59601	за 2013 г.	7 008	15 971	(13 114)		9 865
<b>Всего</b>	<b>59500</b>	<b>за 2014 г.</b>	<b>9 865</b>	<b>18 922</b>	<b>(16 747)</b>	<b>(2 938)</b>	<b>9 102</b>
	<b>59600</b>	<b>за 2013 г.</b>	<b>7 008</b>	<b>15 971</b>	<b>(13 114)</b>	<b>0</b>	<b>9 865</b>

В 2015 году Обществом продолжается работа, начатая в 2014 году, по предъявлению судебных исков к субъектам Российской Федерации о взыскании убытков, возникших вследствие государственного регулирования тарифов на пассажирские пригородные перевозки по территории субъекта за 2011 год. Информация по искам представлена ниже:

Тыс. руб.

№ п/п	наименование суда	ответчик	номер дела	предмет иска	цена иска				состояние дела по инстанциям		
					всего	основной долг	пеня	штраф	I инстанция	II инстанция	III инстанция
1	Арбитражный суд Оренбургской области	1. Министерство экономического развития, промышленной политики и торговли Оренбургской области 2. Министерство финансов Оренбургской области	A47-4324/2014	Взыскание убытков, возникших вследствие государственного регулирования тарифов на пассажирские пригородные перевозки	12 318	12 318			Судебное заседание отложено на 12.02.2015 на 15 час. 20 мин (судья Гильмутдинов В. Р.)		
2	Арбитражный суд Челябинской области	1. Министерство строительства, инфраструктуры и дорожного хозяйства Челябинской области 2. Министерство финансов Челябинской области	A76-12166/2014	Взыскание убытков, возникших вследствие государственного регулирования тарифов на пассажирские пригородные перевозки	14 977	14 977			Судебное заседание отложено на 19.02.2015 на 10 час. 15 мин. Судья Костарева И. В.		
3	Арбитражный суд Пензенской области	1. Управление промышленности и энергетики Пензенской области; 2. Министерство финансов Пензенской области	A49-8235/2014	Взыскание убытков, возникших вследствие государственного регулирования тарифов на пассажирские пригородные перевозки	91 053	91 053			Назначено судебное заседание на 04.02.2015г. На 15 час 00 мин. Судья Телегина А. П.		
4	Арбитражный суд Ульяновской области	1. Министерство строительства, жилищно-коммунального комплекса и транспорта Ульяновской области 2. Министерство финансов Ульяновской области	A72-10355/2014	Взыскание убытков, возникших вследствие государственного регулирования тарифов на пассажирские пригородные перевозки	78 937	78 937			Назначено судебное заседание на 25.02.2015г. На 13 час 00 мин. Судья Малкина О. К.		
5	Арбитражный суд Рязанской области	Министерство финансов Рязанской области	A54-4751/2014	Взыскание убытков, возникших вследствие государственного регулирования тарифов на пассажирские пригородные перевозки	15 998	15 998			23.01.15г. объявлена резолютивная часть решения об удовлетворении исковых требований в полном объеме. 28.01.15г. изготовлен полный текст решения. Судья Сейдемирзя		
<b>ИТОГО:</b>					<b>213 283</b>	<b>213 283</b>					



45

**ОАО «Башкортостанская пригородная пассажирская компания»**  
**Пояснение в составе бухгалтерской (финансовой) отчетности за год, закончившийся**  
**31 декабря 2014 г.**

(числовые показатели приведены в тысячах российских рублей, если не указано иное)

**6.9. Экологическая деятельность организации**

В соответствии с письмом Департамента регулирования государственного финансового контроля, аудиторской деятельности, бухгалтерского учета и отчетности Министерства финансов Российской Федерации от 27.05.2011 №07-02-18/02, с целью повышения прозрачности и качества информации о деятельности организации в сфере рационального природопользования, охраны окружающей среды и экологической безопасности, особенно существенной для организаций, оказывающих на состояние окружающей среды как положительное, так и отрицательное воздействие, в годовую бухгалтерскую отчетность организации включаются дополнительные показатели и пояснения в отношении экологической деятельности организации.

В случае существенности указанная информация раскрывается в бухгалтерской отчетности организации применительно к требованиям нормативных правовых актов по бухгалтерскому учету, регулирующих вопросы раскрытия информации о капитальных вложениях и текущих расходах, источниках их покрытия, об активах и обязательствах организации. Информация является существенной, если она может повлиять на экономические решения пользователей, принимаемые ими на основе бухгалтерской отчетности.

По состоянию на 31.12.2014 на балансе организации не имеется внеоборотных активов и капитальных вложений, связанных с экологической деятельностью организации.

Текущие расходы, связанные с экологической деятельностью организации, в Обществе в 2014 году отсутствуют.



«30» января 2015 г.

Генеральный директор

И.Г. Поляев

Главный бухгалтер

Л.А. Ильина



46